

NOVA TELECOMMUNICATIONS & MEDIA ΜΟΝΟΠΡΟΣΩΠΗ Α.Ε.
(προηγουμένως WIND ΕΛΛΑΣ ΤΗΛΕΠΙΚΟΙΝΩΝΙΕΣ ΜΟΝΟΠΡΟΣΩΠΗ Α.Ε.Β.Ε.)

Χρηματοοικονομικές Καταστάσεις

31 Δεκεμβρίου 2022

(Σύμφωνα με τα Δ.Π.Χ.Α. όπως έχουν υιοθετηθεί από την Ευρωπαϊκή Ένωση)

NOVA TELECOMMUNICATIONS & MEDIA ΜΟΝΟΠΡΟΣΩΠΗ Α.Ε.
(προηγουμένως WIND ΕΛΛΑΣ ΤΗΛΕΠΙΚΟΙΝΩΝΙΕΣ ΜΟΝΟΠΡΟΣΩΠΗ Α.Ε.Β.Ε.)

ΠΕΡΙΕΧΟΜΕΝΑ ΤΩΝ ΧΡΗΜΑΤΟΟΙΚΟΝΟΜΙΚΩΝ ΚΑΤΑΣΤΑΣΕΩΝ

	<u>Σελίδα</u>
Κατάσταση χρηματοοικονομικής Θέσης	3
Κατάσταση αποτελεσμάτων και λοιπών συνολικών εισοδημάτων	4
Κατάσταση μεταβολών των ιδίων κεφαλαίων	5
Κατάσταση ταμειακών ροών	6
Σημειώσεις επί των χρηματοοικονομικών καταστάσεων	7-46
1. Πληροφορίες για την εταιρεία	7-8
2. Βάση σύνταξης και επιμέτρησης των χρηματοοικονομικών καταστάσεων	8
3. Λειτουργικό νόμισμα και νόμισμα παρουσίασης	8
4. Εκτιμήσεις και παραδοχές	9
5. Σημαντικές λογιστικές πολιτικές	10-22
6. Απόσχιση επιχειρησιακού τομέα	22
7. Κύκλος εργασιών	22
8. Λοιπά έσοδα	23
9. Κόστος αγορών, υπηρεσιών και λοιπά έξοδα	23
10. Μισθοδοσία και παροχές σε εργαζομένους	23
11. Φόροι εισοδήματος	23-24
12. Ενσώματα περιουσιακά στοιχεία	24-25
13. Άυλα περιουσιακά στοιχεία	25-26
14. Λοιπά περιουσιακά στοιχεία	26
15. Αναβαλλόμενες φορολογικές απαιτήσεις και υποχρεώσεις	27-28
16. Εμπορικές απαιτήσεις	28
17. Λοιπές απαιτήσεις	28
18. Ίδια Κεφάλαια	29
19. Χρηματοοικονομικές υποχρεώσεις	30-31
20. Παροχές σε εργαζομένους μετά την έξοδο από την υπηρεσία	31-32
21. Προβλέψεις	32
22. Λοιπές μακροπρόθεσμες υποχρεώσεις	33
23. Υποχρεώσεις σε προμηθευτές	33
24. Λοιπές υποχρεώσεις	33
25. Πρόγραμμα παροχών δικαιωμάτων προαίρεσης επί μετοχών	33
26. Συνδεδεμένα μέρη	34-36
27. Δεσμεύσεις και ενδεχόμενες υποχρεώσεις	36-37
28. Περιουσιακά στοιχεία με δικαιώματα χρήσης και υποχρεώσεις μίσθωσης	37-38
29. Διαχείριση χρηματοοικονομικού κινδύνου και χρηματοοικονομικά μέσα	38-43
30. Από κοινού δραστηριότητες	43-44
31. Διαθέσιμα για διανομή στους ιδιοκτήτες (περιουσιακά στοιχεία και υποχρεώσεις)	45
32. Μεταγενέστερα Γεγονότα	45
Έκθεση Ανεξάρτητου Ορκωτού Ελεγκτή	

**ΕΚΘΕΣΗ ΤΟΥ ΔΙΟΙΚΗΤΙΚΟΥ ΣΥΜΒΟΥΛΙΟΥ ΤΗΣ ΕΤΑΙΡΕΙΑΣ
«NOVA TELECOMMUNICATIONS & MEDIA ΜΟΝΟΠΡΟΣΩΠΗ Α.Ε.»**

ΠΡΟΣ ΤΗΝ ΕΤΗΣΙΑ ΓΕΝΙΚΗ ΣΥΝΕΛΕΥΣΗ ΤΩΝ ΜΕΤΟΧΩΝ

**ΣΧΕΤΙΚΑ ΜΕ ΤΙΣ ΔΡΑΣΤΗΡΙΟΤΗΤΕΣ ΤΗΣ ΕΤΑΙΡΕΙΑΣ ΓΙΑ ΤΟ
ΟΙΚΟΝΟΜΙΚΟ ΕΤΟΣ ΠΟΥ ΕΛΗΞΕ ΣΤΙΣ 31 ΔΕΚΕΜΒΡΙΟΥ 2022**

Κ.κ. Μέτοχοι,

Το έτος που έληξε στις 31 Δεκεμβρίου 2022 ήταν το εικοστό πρώτο έτος των δραστηριοτήτων της NOVA TELECOMMUNICATIONS & MEDIA Μονοπρόσωπη Α.Ε. (πρώην WIND ΕΛΛΑΣ ΤΗΛΕΠΙΚΟΙΝΩΝΙΕΣ ΜΟΝΟΠΡΟΣΩΠΗ ΑΕΒΕ) και εφεξής αποκαλούμενης «Εταιρεία» ή «NOVA».

Σύμφωνα με τον νόμο και το καταστατικό της Εταιρείας, αναφέρουμε στην παρούσα έκθεση την εταιρική δραστηριότητα της NOVA για το έτος που έληξε στις 31 Δεκεμβρίου 2022.

ΠΕΡΙΒΑΛΛΟΝ ΑΓΟΡΑΣ

Βασικοί μακροοικονομικοί παράγοντες, όπως η νευρικότητα στην αγορά ενέργειας λόγω των γεωπολιτικών αναταραχών που προκλήθηκαν από τον πόλεμο στην Ουκρανία, σε συνδυασμό με την απότομη αύξηση των επιτοκίων, είχαν μια αρνητική επίπτωση στο οικονομικό κλίμα στην Ευρωπαϊκή Ένωση, εν μέρει επηρεάζοντας και την Ελλάδα. Η ελληνική οικονομία φαίνεται ότι ανέκαμψε από την πανδημία του COVID-19, με το δεύτερο μισό του 2022 να παρουσιάζει μια σταδιακή επαναφορά στις προ COVID συνθήκες. Βάσει της Ελληνικής Στατιστικής Αρχής, το πραγματικό ΑΕΠ ανήλθε στο 4,8% σε ετήσια βάση, επιδεικνύοντας μια μείωση της τάξεως των 3,7 ποσοστιαίων μονάδων σε σχέση με πέρυσι.

Αφενός, αυτή η μεταβολή του ΑΕΠ αντικατόπτρισε μια άνοδο 7,9% στην Ιδιωτική Κατανάλωση σε ετήσια βάση το 2022, ως αποτέλεσμα της εν μέρει βελτίωσης της καταναλωτικής εμπιστοσύνης που προέκυψε από την οικονομική βελτίωση και την περαιτέρω μείωση του ποσοστού της ανεργίας (στο 11,6%, ή 1,3 ποσοστιαίων μονάδων χαμηλότερο συγκριτικά με πέρυσι). Αφετέρου, τόσο ο Δείκτης Τιμών Καταναλωτή όσο και ο Δείκτης Τιμών Τηλεπικοινωνιών, βελτιώθηκαν κατά 9,6% και 0,1 % σε ετήσια βάση αντιστοίχως.

Η Αγορά Τηλεπικοινωνιών ανέκαμψε όσον αφορά τα έσοδα, κατά 1,3% το 2022. Τα έσοδα από την αγορά κινητής τηλεφωνίας αυξήθηκαν κατά 2,7%, με την NOVA να καταγράφει αύξηση στα συνολικά έσοδα κατά 13,2 εκατ. ευρώ ή 4,1% σε ετήσια βάση, απόρροια των αυξανόμενων ροών τουρισμού και της σημαντικής απόδοσης των εσόδων από συμβόλαια, λόγω της επέκτασης της πελατειακής βάσης. Επιπροσθέτως, ενεργοποιήθηκαν πλήρως τα πακέτα συνδέσεων πελατών με συσκευή και τα πακέτα δεδομένων του έργου Syzefxis II.

Όσον αφορά την αγορά της Σταθερής τηλεφωνίας, οι συνολικές γραμμές της αγοράς μειώθηκαν κατά 0,5% το 2022, φτάνοντας τις 4,9 εκατ. έως το τέλος του έτους. Οι συνολικές γραμμές ευρυζωνικής σύνδεσης αυξήθηκαν κατά 1,5% σε ετήσια βάση, και η διείσδυση ευρυζωνικής σύνδεσης στον πληθυσμό αυξήθηκε ελάχιστα ετησίως, φτάνοντας το 43%. Αναφορικά με την σύνθεση της αγοράς, η NOVA παραμένει ένας ισχυρός πάροχος στην Ελληνική αγορά, με σημαντική παρουσία σε ανταγωνιστικά προϊόντα σταθερής τηλεφωνίας.

Τέλος, οι συνολικοί πελάτες στην αγορά συνδρομητικής τηλεόρασης αυξήθηκαν περαιτέρω κατά 3,3% σε ετήσια βάση, φτάνοντας τους 1.2 εκατ. Από τις 6 Αυγούστου 2022, η NOVA παρέχει στους συνδρομητές την δυνατότητα να παρακολουθήσουν την Premier League για τις επόμενες 6 σεζόν μέχρι το 2028, μέσω του περιεχομένου του Novasports.

ΑΝΑΣΚΟΠΗΣΗ ΣΗΜΑΝΤΙΚΩΝ ΕΠΙΤΕΥΓΜΑΤΩΝ ΚΑΙ ΣΥΝΑΛΛΑΓΩΝ ΕΤΟΥΣ

Η εξαγορά της Εταιρείας από την United Group κατά το έτος 2022 αποτέλεσε ορόσημο για την ιστορία μας, μετατρέποντας μας σε έναν κορυφαίο παίκτη στους κλάδους της τηλεπικοινωνίας και της ψυχαγωγίας στην Νοτιοανατολική Ευρώπη. Ταυτόχρονα, η συγχώνευση της Nova με την NOVA δημιούργησε έναν νέο και πιο ισχυρό πάροχο στον χώρο των τηλεπικοινωνιών στην Ελλάδα, ενισχύοντας τον ψηφιακό μετασχηματισμό της χώρας μας. Ο καινούριος πάροχος που προέκυψε, παίζει καταλυτικό ρόλο στην εγχώρια αγορά τηλεπικοινωνιών, προσφέροντας στους πελάτες πιο αξιόπιστες και υψηλότερης ποιότητας υπηρεσίες.

Καθ' όλη τη διάρκεια του 2022, στον απόηχο μιας μακράς περιόδου περιορισμών λόγω της COVID-19, η απόδοση της Εταιρείας ανέκαμψε πλήρως. Παρά την παγκόσμια αβεβαιότητα ως απόρροια από τον πόλεμο στην Ουκρανία, το 2022 ήταν μια πετυχημένη χρονιά ως προς τον τουριστικό τομέα. Ο αριθμός των ξένων επισκεπτών αυξήθηκε κατά 64,4%, υποβοηθούμενος από την άρση των ταξιδιωτικών περιορισμών, με αποτέλεσμα την αύξηση των εσόδων από ξένους επισκέπτες. Συγχρόνως, διατηρήθηκε ο στόχος περί ψηφιακού μετασχηματισμού της Εταιρείας, δίνοντας περαιτέρω έμφαση στις ηλεκτρονικές πωλήσεις και την ψηφιακή εξυπηρέτηση πελατών.

Επιπλέον, συνεχίστηκε η σημαντική πρόοδος έναντι όλων των στρατηγικών προτεραιοτήτων, με την διεύρυνση των υπηρεσιών 5G και την ανάπτυξη του προγράμματος εκσυγχρονισμού του δημοσίου τομέα "Syzyfxis II".

Πιο συγκεκριμένα:

- Τα συνολικά έσοδα από υπηρεσίες αυξήθηκαν κατά 1,0% σε ετήσια βάση; η ανάπτυξη σε όλους τους τομείς εξαιρουμένης της καρτοκινητής, επηρεάστηκε αρνητικά από τον επιθετικό ανταγωνισμό/ τις προσφορές αγοράς (καλοκαιρινή προσφορά απεριόριστων δεδομένων).
- Τα έσοδα χονδρικής NGA αυξήθηκαν ταχύτατα στα 26,8 εκατ. ευρώ σε σύγκριση με τα 11,9 εκατ. ευρώ το 2021, κυρίως λόγω της επέκτασης της πελατειακής βάσης χονδρικής, φτάνοντας τις 236,4 χιλιάδες (αυξημένη κατά 118,0% το 2022) με μια σταθερή αύξηση στα 63,8%.
- Η πελατειακή βάση NGA αυξήθηκε στις 384 χιλιάδες το 2022, συγκριτικά με 309 χιλιάδες το 2021, με ποσοστό διείσδυσης 56,4% στη βάση των πελατών σταθερής τηλεφωνίας, και μέσο εξερχόμενο έσοδο NGA ανά πελάτη να είναι 5,6 ευρώ υψηλότερο από αυτό του ADSL.
- Η πελατειακή βάση των συνδρομητών συμβολαίου αυξήθηκε κατά 7,0% σε ετήσια βάση, στηριζόμενη στις πρωτοβουλίες διαχείρισης πελατειακών σχέσεων, φτάνοντας τους 1,1 εκατ. συνδρομητές τον Δεκέμβριο 2022, με 71 χιλιάδες περισσότερες καθαρές προσθήκες πελατών, συγκριτικά με το δωδεκάμηνο που έκλεισε στις 31 Δεκεμβρίου 2021.
- Οι απλουστευμένες προτάσεις για τα νοικοκυριά αυξήθηκαν κατά 5,4% σε ετήσια βάση. Στο τέλος του 2022 η βάση ιδιωτών καταναλωτών με συνδυαστικές υπηρεσίες ανήλθε σε 293.996, καταγράφοντας περίπου 15 χιλιάδες καθαρές προσθήκες εντός του έτους, ενώ η πελατειακή βάση με υπηρεσίες quad-play ανήλθε στις 39,7 χιλιάδες.
- Τα έσοδα της σταθερής τηλεφωνίας αυξήθηκαν κατά 4,8% σε ετήσια βάση, έχοντας ενισχυθεί από την εξέλιξη του NGA. Η πελατειακή βάση αυξήθηκε κατά 3,4%, λόγω

σημαντικών πρωτοβουλιών διαχείρισης πελατειακών σχέσεων, υποστηριζόμενη από υψηλότερες διατηρούμενες γραμμές (αυξημένες κατά 4,8%). Το μερίδιο αγοράς της Εταιρείας στις γραμμές της σταθερής τηλεφωνίας, συμπεριλαμβανομένου του ΟΤΕ, αυξήθηκε στο 14,1% σε ετήσια βάση.

- Τα αναπροσαρμοσμένα κέρδη προ τόκων, φόρων και αποσβέσεων (adjusted EBITDA) - αναπροσαρμοσμένα για αποζημιώσεις, προγράμματα παροχής δικαιωμάτων προαίρεσης μετοχών, και για επαγγελματικές αμοιβές αποδιδόμενες σε συγκεκριμένα έργα ή συναλλαγές που πραγματοποιήθηκαν κατά τη διάρκεια της αντίστοιχης περιόδου- όπως προκύπτει από τις Οικονομικές καταστάσεις, αυξήθηκαν από 229,7 εκατ. ευρώ το 2021 (αναμορφωμένο) σε 236,5 εκατ. ευρώ το 2022, σημειώνοντας αύξηση 3,0%.
- Συνεχείς επενδύσεις για ανάπτυξη
 - Η NOVA προχώρησε σε σημαντικές κεφαλαιουχικές δαπάνες στο δίκτυο της και τον εκσυγχρονισμό του, καθώς και στην ανάπτυξη προϊόντων που απευθύνονται στον πελάτη κατά τη διάρκεια των υπό εξέταση περιόδων, παρά τις δύσκολες μακροοικονομικές συνθήκες. Οι συνολικές κεφαλαιουχικές δαπάνες ανήλθαν σε 136,7 εκατ. ευρώ για το 2022 (εξαιρουμένων των κεφαλαιουχικών δαπανών για εξαγορές και ανανεώσεις αδειών φάσματος) και 133,4 εκατ. ευρώ για το 2021.
 - Τον Δεκέμβριο 2022, η πανελλήνια πληθυσμιακή κάλυψη σε δίκτυο 5G έφτασε το 61,2%, συγκριτικά με το 36,0% για τον Δεκέμβριο 2021. Στις δύο μεγαλύτερες πόλεις της χώρας, την Αθήνα και την Θεσσαλονίκη, η κάλυψη σε 5G έφτασε το 95,1% και το 76,9% αντιστοίχως. Επιπρόσθετα, οι υπηρεσίες σταθερής ασύρματης πρόσβασης 5G (SimpleFi) που έχουν διατεθεί στην αγορά από το έτος 2021 συνέβαλαν στην περαιτέρω επέκταση του ιδιόκτητου δικτύου 5G της Εταιρείας.
 - Οι επενδύσεις σε πρωτοβουλίες ψηφιακού μετασχηματισμού οδήγησαν σε υψηλά επίπεδα πελατειακής ικανοποίησης όσον αφορά τη συνολική εμπειρία του πελάτη στα τηλεφωνικά κέντρα, καθώς και σε βελτιωμένους δείκτες ικανοποίησης πελατών, σε όλες τις συνδρομητικές ομάδες. Τον Δεκέμβριο 2022, τα επίπεδα ικανοποίησης πελατών παρέμειναν σταθερά στο 92% για το καταναλωτικό, το εταιρικό και το τεχνικό τμήμα.
 - Δόθηκε έμφαση σε σημαντικά τμήματα που απαιτούν δεδομένα, εστιάζοντας την ανάπτυξη σε υψηλότερης αξίας προγράμματα κινητής και σε νοικοκυριά. Πιο συγκεκριμένα, τον Δεκέμβριο 2022, τα βασικά προγράμματα κινητής έφτασαν το 57% της συνολικής πελατειακής βάσης κινητής, συγκριτικά με το 41% τον Δεκέμβριο 2021. Ταυτοχρόνως, η νέα επιχειρησιακή οργάνωση έχει αξιοποιήσει ευκαιρίες ανάπτυξης της συνδρομητικής βάσης για home offices και μικρομεσαίες επιχειρήσεις, συνεισφέροντας στην σταθερή αύξηση των εταιρικών λογαριασμών (+16,2% σε ετήσια βάση). Ως αποτέλεσμα, ο Εταιρικός τομέας αυξήθηκε με βιώσιμη, ισχυρή και εμπορική δυναμική, με τα έσοδα από home offices και μικρομεσαίες επιχειρήσεις να αυξάνονται κατά 9,9% σε ετήσια βάση.
 - Οι εταιρικές διαδικασίες ενσωμάτωσαν πλήρως ψηφιακά εργαλεία, με αποτέλεσμα τα έσοδα της καρτοκινητής από ηλεκτρονική επαναφόρτιση καρτών να αυξηθούν κατά 13,1% το 2022, αποτελώντας το 33% των συνολικών εσόδων καρτοκινητής για το δωδεκάμηνο του 2022. Μια συνεχόμενη προσπάθεια προώθησης των ηλεκτρονικών λογαριασμών, οδήγησε στην αύξηση της διείσδυσης τους από το 62,1% στο 69,6%. Ακόμα πιο ανεπτυγμένη είναι η ψηφιοποίηση της διείσδυσης του «self-care» πελατών F2G, μέσω των εφαρμογών και διαδικτύου, η οποία ανήλθε σε 76,3% της συνολικής ενεργής βάσης διαδικτύου από συνδρομητές F2G, μία επιπλέον ενέργεια που υποστηρίζει τους στρατηγικούς στόχους.

- Λόγω της συνεχούς επέκτασης του δικτύου NGA, αυξήθηκαν οι ενεργές γραμμές NGA κατά παραπάνω από 110 χιλιάδες στο ιδιόκτητο δίκτυο κατά τη διάρκεια της χρονιάς, φτάνοντας τις 483.995 γραμμές.

ΠΡΟΣΩΠΙΚΟ, ΣΗΜΑΝΤΙΚΑ ΣΤΟΙΧΕΙΑ

Οι εργαζόμενοί μας είναι η κινητήριος δύναμη και το πολύτιμο κεφάλαιο για την επιχειρηματική συνέχεια και τη μελλοντική ανάπτυξη της Εταιρείας. Με στόχο να προσφέρει υψηλού επιπέδου υπηρεσίες επικοινωνίας και εξυπηρέτησης στους πελάτες της και ευρύτερα στην κοινωνία, η Nova επενδύει συνειδητά στους ανθρώπους της, γιατί πιστεύει στη μοναδικότητά τους. Λειτουργεί ως υπεύθυνος εργοδότης, που εξασφαλίζει άριστες και σύγχρονες συνθήκες εργασίας και ανταγωνιστικές παροχές. Ανταμείβει την απόδοση, την ανάπτυξη δεξιοτήτων και τη συνολική εταιρική επιτυχία. Η συστηματική εκπαίδευση και οι συνεχείς ευκαιρίες επαγγελματικής ανάπτυξης των ανθρώπων της είναι αυτονόητες προϋποθέσεις για τη σταθερή εξέλιξη και πρόοδο της ίδιας της Εταιρείας.

Το 2022 ανταποκριθήκαμε στις προκλήσεις με:

- Οργανωτική ανάπτυξη της εταιρίας για την προετοιμασία της επικείμενης συγχώνευσης
- Ενίσχυση 360° εσωτερικής επικοινωνίας
- Ενίσχυση του brain gain με στελέχωση από Έλληνες επαγγελματίες με καριέρα στο εξωτερικό.
- 99% των εργαζομένων με σύμβαση αορίστου χρόνου και πλήρους απασχόλησης
- >90% των εργαζομένων με ευέλικτο ωράριο εργασίας
- Ενίσχυση του προγράμματος ενδυνάμωσης γυναικών "Nova for Women".

ΠΕΡΙΒΑΛΛΟΝΤΟΛΟΓΙΚΟ, ΣΗΜΑΝΤΙΚΑ ΣΤΟΙΧΕΙΑ

-Νέα Στρατηγική Βιώσιμης Ανάπτυξης «25 Στόχοι για το 2025»

Η βιώσιμη ανάπτυξη αποτελεί αναπόσπαστο μέρος του τρόπου με τον οποίο λειτουργεί και αναπτύσσεται η Nova. Οι 25 Στόχοι που θα υλοποιήσουμε την επόμενη πενταετία συμβάλουν στην πρόοδο της Εταιρείας και ταυτόχρονα προωθούν την οικονομική, περιβαλλοντική και κοινωνική ανάπτυξη της χώρας. Η νέα στρατηγική βιώσιμης ανάπτυξης βασίζεται στα κριτήρια ESG (Environment – Social - Governance) και τα διεθνή πρότυπα βιώσιμης ανάπτυξης (GRI,SASB), ενώ είναι σε πλήρη ευθυγράμμιση με την Ευρωπαϊκή Πράσινη Συμφωνία για την επίτευξη ουδετερότητας του κλίματος έως το 2050 και με τους Στόχους Βιώσιμης Ανάπτυξης (SDGs) του ΟΗΕ για το 2030.

25 Στόχοι για το 2025 και τη Βιώσιμη Ανάπτυξη

ΒΙΩΣΙΜΗ ΛΕΙΤΟΥΡΓΙΑ

Παροχή των επόμενων προμηθειών σε ελληνικές εταιρείες **≥ 90%** των καταστημάτων της WIND να πιστοποιηθεί σε κλιματικό ουδέτερο **10%**

100% χρήση πράσινης ηλεκτρικής ενέργειας μέσω Εγγυήσεων Πράξεως και μείωση των εκπομπών από την παραγωγή ενέργειας κατά 10%

Συμμόρφωση με τα πρότυπα SASB και άλλες ορολογιστικές διεθνών οίκων

ΕΤΑΙΡΙΚΗ ΔΙΑΚΥΒΕΡΝΗΣΗ

35% των γυναικών σε θέσεις ευθύνης

Διεξαγωγή ελέγχων συμμόρφωσης για την προστασία προσωπικών δεδομένων και δημοσίευση οδηγιών προστασίας δεδομένων

100% Συμμετοχή των εργαζομένων σε ενημερώσεις για τον Κώδικα Δεοντολογίας της WIND

Επικαιροποίηση του Κώδικα Δεοντολογίας Προμηθευτών

ΚΟΙΝΩΝΙΑ

↑ 50% αύξηση της ευαισθητοποίησης για την υπεύθυνη χρήση κινητού και internet



Παροχή ψηφιακής πρόσβασης σε κάτοικους απομακρυσμένων περιοχών

Ενδυνάμωση των γυναικών και ονομάθιση δεξιοτήτων μέσω από συνεργασίες και πρωτοβουλίες ώστε να κατακτήσουν τους στόχους τους

400 ώρες εθελοντισμού σε κοινωνικές και περιβαλλοντικές πρωτοβουλίες

100% διαχωρισμός και επεξεργασία αποβλήτων στα γραφεία

Εισάγουμε την έννοια της κυκλικής οικονομίας με πρόγραμμα χρηματοδοτικής μίσθωσης για εξοπλισμό

Προστασία περιβάλλοντος & βιοποικιλότητας μέσω χρήσης τεχνολογικών λύσεων

Μείωση της κατανάλωσης ενέργειας σε κεντρικούς σταθμούς βάσης και στο data center περισσότερο από **10%**

Μείωση των εκπομπών από τη χρήση υβριδικών αυτοκινήτων του εταιρικού στόλου κατά τουλάχιστον **10%**



ΠΕΛΑΤΕΣ

↑ ≥ 80% Αύξηση της Ικανοποίησης πελατών (CSAT)

Ψηφιακή συνδεσιμότητα για όλους, μέσω οπτικών ινών και δικτύου κινητής 5G με στόχο κάλυψης **90%** του πληθυσμού έως το 2025



Διαρκής Ενημέρωση των καταναλωτών για τους 25 στόχους

Ψηφιακό δίκτυο που πρόβλεψε την βιωσιμότητα και την υιοθέτηση βιώσιμων πρακτικών

Βελτιωμένη ψηφιακή εμπειρία με ολοκληρωμένες και ασφαλείς υπηρεσίες

ΕΡΓΑΖΟΜΕΝΟΙ

75% Ικανοποίηση Εργαζομένων

Ευέλικτες μορφές εργασίας για το **85%** των εργαζομένων

Συμμετοχή και ενημέρωση

100% των εργαζομένων σε ετήσια βάση για τη βιώσιμη ανάπτυξη



#technologyforgood

Ενίσχυση των υφιστάμενων και εισαγωγή νέων προγραμμάτων ευεξίας #technologyforgood

Η μείωση του περιβαλλοντικού αποτυπώματος σε όλη τη διάρκεια της επιχειρηματικής λειτουργίας της Εταιρείας αποτελεί υψηλή στρατηγική προτεραιότητα για τη βιώσιμη ανάπτυξη. Για την επίτευξη των περιβαλλοντικών μας στόχων εφαρμόζουμε πάνω από μία δεκαετία ένα ολοκληρωμένο και αποτελεσματικό σύστημα Περιβαλλοντικής Διαχείρισης, σύμφωνα με το διεθνές πρότυπο 14001.

Αναζητούμε συνεχώς τρόπους να περιορίζουμε τις συνέπειες των δραστηριοτήτων μας στο περιβάλλον και να βελτιωνόμαστε συνεχώς. Για το 2022 προχωρήσαμε σε:

- Μείωση της κατανάλωσης ηλεκτρικής ενέργειας στα κτίρια κατά 1,3%.
- 100% ανακύκλωση επικινδύνων αποβλήτων.
- Εξοικονόμηση πάνω από 70 τόνους χαρτιού ετησίως.

Οι ετήσιες αξιολογήσεις και οι τακτικοί έλεγχοι μάς βοηθούν να επαναπροσδιορίζουμε τις διαδικασίες μας, να εντοπίζουμε πιθανούς κινδύνους και να σχεδιάζουμε πρωτοβουλίες και δράσεις για την προστασία του φυσικού περιβάλλοντος.

ΟΙΚΟΝΟΜΙΚΟΙ ΔΕΙΚΤΕΣ ΓΙΑ ΤΟ ΕΤΟΣ

	2022	2021 αναμορφωμένο***
Προσαρμοσμένα κέρδη προ φόρων, τόκων και αποσβέσεων (Adjusted EBITDA)*	236,486	229,668
Σε %	3.0%	n/a
Προσαρμοσμένα κέρδη προ φόρων, τόκων και αποσβέσεων εξαιρουμένων των αποσβέσεων και χρηματοοικονομικών εξόδων σχετιζόμενα με περιουσιακά στοιχεία με δικαιώματα χρήσης (Adjusted EBITDAaL)**	162,027	159,208
Σε %	1.8%	n/a
Adjusted EBITDAaL μείον αγορές ενσώματων πάγιων και άυλων περιουσιακών στοιχείων (Capex)	25,282	25,832
Σε %	(2.1%)	n/a

* Adjusted EBITDA είναι τα αναπροσαρμοσμένα κέρδη προ τόκων, φόρων και αποσβέσεων εξαιρώντας συγκεκριμένα κόστη που σχετίζονται με αποζημιώσεις, παροχές δικαιωμάτων προαίρεσης επί μετοχών και διακριτά κόστη που σχετίζονται με συγκεκριμένα πλάνα ή συναλλαγές που έχουν λάβει χώρα κατά την διάρκεια των παρουσιαζόμενων περιόδων

** Adjusted EBITDAaL είναι το Adjusted EBITDA προσαρμοσμένο ως προς το πρότυπο IFRS16, συμπεριλαμβανομένων αποσβέσεων μισθώσεων και τόκων

*** Στις 12 Ιανουαρίου 2022 η Εταιρεία εξαγοράστηκε από την United Group και ως μέλος πλέον της United ζητήθηκε να υιοθετήσει ή να αλλάξει ορισμένες λογιστικές αρχές. Ως αποτέλεσμα, το έτος 2021 έχει αναμορφωθεί αντίστοιχα με ανάλυση των συγκεκριμένων τροποποιήσεων στις ετήσιες Χρηματοοικονομικές καταστάσεις της Εταιρείας.

ΟΙΚΟΝΟΜΙΚΑ ΑΠΟΤΕΛΕΣΜΑΤΑ ΚΑΙ ΑΠΟΔΟΣΗ ΓΙΑ ΤΟ ΕΤΟΣ

Τα οικονομικά αποτελέσματα της NOVA για το έτος που έληξε στις 31 Δεκεμβρίου 2022 μπορούν να επισημανθούν ως εξής:

Τα συνολικά έσοδα αυξήθηκαν κατά 1,6% σε σύγκριση με το 2021, από 570,5 εκατ. ευρώ σε 579,5 εκατ. ευρώ το 2022, και συνίστανται σε έσοδα από υπηρεσίες κινητής τηλεφωνίας που αντιπροσωπεύουν το 49,7% των συνολικών εσόδων, έσοδα σταθερής τηλεφωνίας που αντιπροσωπεύουν το 31,2% των συνολικών εσόδων, έσοδα διασύνδεσης που αντιπροσωπεύουν το 5,9% των συνολικών εσόδων, έσοδα από πωλήσεις εξοπλισμού που αντιπροσωπεύουν το 4,3% των συνολικών εσόδων, έσοδα από χονδρική πώληση που αντιπροσωπεύουν το 5,9% των συνολικών εσόδων και άλλα έσοδα και εισοδήματα που αντιπροσωπεύουν το 3,0% των συνολικών εσόδων. Η μεταβολή (αύξηση) των εσόδων κατά 1,6% οφείλεται κυρίως στους ακόλουθους παράγοντες:

- Τα έσοδα από υπηρεσίες κινητής τηλεφωνίας αυξήθηκαν κατά 12,2 εκατ. ευρώ, ή κατά 4,4%, στα 288,0 εκατ. ευρώ το 2022 από 275,8 εκατ. ευρώ το έτος 2021 κυρίως από τα αυξημένα έσοδα συμβολαίων κινητής ως αποτέλεσμα της αύξησης της πελατειακής βάσης συνδρομητών κινητής.
- Τα έσοδα από υπηρεσίες σταθερής τηλεφωνίας αυξήθηκαν στα 180,9 εκατ. ευρώ το 2022 από 172,6 εκατ. ευρώ το 2021, τόσο λόγω της αύξησης της πελατειακής βάσης όσο και ως αποτέλεσμα της διεύδυσης της NGA πελατειακής βάσης στο 56,4%.

- Τα έσοδα διασύνδεσης αυξήθηκαν κατά 0,9 εκατ. ευρώ ή κατά 2,8% στα 34,0 εκατ. ευρώ το 2022 από 33,0 εκατ. ευρώ το 2021, κυρίως λόγω της αύξησης της εξερχόμενης κίνησης σε τρίτα δίκτυα κινητής τηλεφωνίας.
- Τα έσοδα από πωλήσεις εξοπλισμού αυξήθηκαν κατά 0,4 εκατ. ευρώ ή κατά 1,5% στα 25 εκατ. ευρώ το 2022 από 24,6 εκατ. ευρώ το 2021, κυρίως λόγω της κυκλοφορίας στην αγορά υψηλής τεχνολογίας και ακριβότερων συσκευών συγκριτικά με τον Δεκέμβριο 2021.
- Τα έσοδα χονδρικής πώλησης μειώθηκαν κατά 12,0 εκατ. ευρώ ή κατά 25,9%, στα 34,3 εκατ. ευρώ το 2022 από 46,3 εκατ. ευρώ το έτος 2021, ως αποτέλεσμα της επέκτασης της πελατειακής βάσης χονδρικής κατά 236,4 χιλιάδες για το 2022, σε σχέση με τις 108,5 χιλιάδες για το 2021.

Οι Αγορές, Υπηρεσίες και τα λοιπά έξοδα αυξήθηκαν κατά 2,3% σε σχέση με το 2021 από 315,7 εκατ. ευρώ σε 323,0 ευρώ το 2022, και συμπεριλαμβάνουν κυρίως έξοδα διασύνδεσης, περιαγωγής και περιεχομένου υπηρεσιών προστιθέμενης αξίας, έξοδα ενοικίασης (ενοικίαση κυκλωμάτων, ενοικίαση πολιτικών εγκαταστάσεων και άλλων ενοικιάσεων), εμπορικά έξοδα, έξοδα συντήρησης και κοινής ωφέλειας, καθώς και απομείωση απαιτήσεων και κόστη εξοπλισμού. Η αύξηση των Αγορών, Υπηρεσιών και λοιπών εξόδων οφείλεται κυρίως από τους ακόλουθους λόγους:

- Τα εμπορικά έξοδα και τα έξοδα εξοπλισμού αυξήθηκαν κατά 12,3 εκατ. ευρώ στα 57,6 εκατ. ευρώ το 2022, από 45,3 εκατ. ευρώ το 2021, κυρίως λόγω της αύξησης στα εμπορικά κόστη, το κόστος πωληθέντων και τις δαπάνες διαφήμισης.
- Έξοδα συντήρησης και κοινής ωφέλειας και λοιπά έξοδα αυξήθηκαν κατά 11,1 εκατ. ευρώ στα 73,6 εκατ. ευρώ το 2022 από 62,5 εκατ. ευρώ το 2021 κυρίως από αυξημένα έξοδα κοινής ωφέλειας και λοιπών εξόδων μερικώς μετριασμένα από χαμηλότερα κόστη συντήρησης.
- Τα κόστη παροχής υπηρεσιών από τρίτους μειώθηκαν κατά 14,1 εκατ. ευρώ στα 40,0 εκατ. ευρώ το 2022, από 54,1 εκατ. ευρώ το 2021, κυρίως λόγω μείωσης του κόστους των συμβουλευτικών υπηρεσιών.
- Τα έξοδα ενοικίασης μειώθηκαν κατά 5,9 εκατ. ευρώ στα 73,2 εκατ. ευρώ το 2022 από 79,0 εκατ. ευρώ το 2021
- Τα έξοδα διασύνδεσης και υπηρεσιών προστιθέμενης αξίας αυξήθηκαν κατά 3,8 εκατ. ευρώ στα 71,2 εκατ. ευρώ το 2022 από 67,4 εκατ. ευρώ το 2021 κυρίως λόγω της μείωσης του κόστους τερματισμού μεταξύ των παρόχων και της αύξησης κόστους των υπηρεσιών προστιθέμενης αξίας.
- Η απομείωση των απαιτήσεων και του κόστους εξοπλισμού αυξήθηκε 0,1 εκατ. ευρώ στα 7,5 εκατ. ευρώ το 2022 από 7,4 εκατ. ευρώ το 2021.

Τα έξοδα προσωπικού μειώθηκαν κατά 3,6 εκατ. ευρώ στα 37,3 εκατ. ευρώ το 2022 από 40,9 εκατ. ευρώ το 2021 λόγω μειωμένου κόστους μισθοδοσίας μερικώς μετριασμένη από αυξημένες συνταξιοδοτικές δαπάνες καθορισμένων παροχών.

Οι αποσβέσεις μειώθηκαν κατά 10,3 εκατ. ευρώ ή κατά 5,1%, στα 190,0 εκατ. ευρώ το 2022 από 200,3 εκατ. ευρώ το 2021 κυρίως λόγω χαμηλότερων αποσβέσεων περιουσιακών στοιχείων με δικαιώματα χρήσης.

Οι καθαρές χρηματοοικονομικές δαπάνες μειώθηκαν κατά 13,9 εκατ. ευρώ, στα 42,6 εκατ. ευρώ το 2022 από 56,5 εκατ. ευρώ το 2021, κυρίως λόγω του κέρδους που προέκυψε από την απόσχιση κλάδου και την μεταβίβαση όλων των στοιχείων του ενεργητικού και παθητικού της Εταιρείας που σχετίζονταν με το δίκτυο οπτικών ινών στη νέα εταιρεία που ιδρύθηκε την 03/01/2023 (HOF).

Ο φόρος εισοδήματος ήταν 2,2 εκατ. ευρώ στο 2022 συγκρινόμενο με φόρου εισοδήματος 6,8 εκατ. ευρώ το 2021. Ο πραγματικός φορολογικός συντελεστής της Εταιρείας για το δωδεκάμηνο που έληξε στις 31 Δεκεμβρίου 2022 ήταν 16,9% σε σύγκριση με 15,7% για το δωδεκάμηνο που έληξε στις 31 Δεκεμβρίου 2021, κυρίως λόγω της μείωσης της αποαναγνώρισης φορολογικών ζημιών προηγούμενων ετών στο 2022.

Ως αποτέλεσμα των παραπάνω, η καθαρή ζημιά για το έτος ανέρχεται σε 15,5 εκατ. ευρώ συγκρινόμενο με ζημιά 49,4 εκατ. ευρώ την προηγούμενη χρονιά.

Σε σχέση με τις οικονομικές επιδόσεις της Nona για το έτος που έληξε στις 31 Δεκεμβρίου 2022 σε σύγκριση με το έτος που έληξε στις 31 Δεκεμβρίου 2021, μπορούν να σημειωθούν τα εξής:

- Τα μακροπρόθεσμα πάγια ενεργητικού ανέρχονται σε 1.180,14 εκατ. ευρώ σε σύγκριση με 1.149,8 εκατ. ευρώ, με τις σημαντικότερες μεταβολές να σχετίζονται με τα παρακάτω:
 - Τα πάγια των δικαιωμάτων χρήση μειώθηκαν κατά 31,5 εκατ. ευρώ ως αποτέλεσμα κυρίως της απόσβεσης της συμφωνίας παροχής υπηρεσιών σταθμών βάσης (MSA) που προέκυψε από την απόσχιση του κλάδου σταθμών βάσης από την WIND Hellas.
 - Τα άυλα πάγια μειώθηκαν κατά 17,2 εκατ. ευρώ κυρίως ως αποτέλεσμα της απόσβεσης της άδειας κινητής 5^{ης} γενεάς που αποκτήθηκε στο 2021.
 - Οι επενδύσεις σε συνδεδεμένα μέρη αυξήθηκαν κατά 70,0 εκατ. ευρώ το 2022 ενώ οι συμβάσεις δανειακής διευκόλυνσης προς συνδεδεμένα μέρη αυξήθηκαν κατά 46,5 εκατ. ευρώ.
- Η καθαρή θέση κεφαλαίων κίνησης της Εταιρείας αντανακλά μια καθαρή θέση υποχρεώσεων ύψους 188,0 εκατ. ευρώ έναντι καθαρής θέσης υποχρεώσεων ύψους 11,0 εκατ. ευρώ το προηγούμενο έτος.

ΔΙΑΧΕΙΡΙΣΗ ΧΡΗΜΑΤΟΟΙΚΟΝΟΜΙΚΟΥ ΚΙΝΔΥΝΟΥ

- Πιστωτικός κίνδυνος
- Κίνδυνος ρευστότητας
- Κίνδυνος αγοράς

Το Διοικητικό Συμβούλιο έχει τη γενική ευθύνη για την καθιέρωση και την εποπτεία του πλαισίου σχετικά με τη διαχείριση του κινδύνου της Εταιρείας. Οι πολιτικές διαχείρισης κινδύνου της Εταιρείας έχουν συσταθεί για τον εντοπισμό και την ανάλυση των κινδύνων που αντιμετωπίζει ώστε να καθορισθούν τα κατάλληλα όρια κινδύνων και οι διαδικασίες ελέγχου επί αυτών, καθώς και για την παρακολούθηση των κινδύνων και την τήρηση των ορίων που έχει θέσει η Εταιρεία. Οι πολιτικές διαχείρισης κινδύνου και τα συστήματα εξετάζονται τακτικά για να αντικατοπτρίζουν τις μεταβολές στις συνθήκες της αγοράς και στις δραστηριότητες της Εταιρείας.

Πιστωτικός κίνδυνος είναι ο κίνδυνος οικονομικών απωλειών για την Εταιρεία, εάν ένας πελάτης ή κάποιος αντισυμβαλλόμενος σε συναλλαγή με χρηματοοικονομικό μέσο αποτύχει να εκπληρώσει τις συμβατικές υποχρεώσεις του και προκύπτει κυρίως από απαιτήσεις της Εταιρείας και από χρηματικά διαθέσιμα και ισοδύναμα.

Η έκθεση της Εταιρείας στον πιστωτικό κίνδυνο επηρεάζεται κυρίως από τα ατομικά χαρακτηριστικά κάθε πελάτη, αλλά επηρεάζεται επίσης από τα δημογραφικά στοιχεία της πελατειακής βάσης, τον πιστωτικό κίνδυνο του τομέα και την ανταγωνιστικότητα της τοπικής αγοράς στην οποία λειτουργούν οι πελάτες. Οι πελάτες της Εταιρείας περιλαμβάνουν κατά κύριο λόγο συνδρομητές ατομικών συμβολαίων και συνδρομητές επιχειρήσεων, απαιτήσεις που οφείλονται από τηλεφωνικούς φορείς και από το δίκτυο διανομής για αγορά τερματικών, κάρτες SIM και προπληρωμένου χρόνου ομιλίας. Δεν υπήρχε άλλη συγκέντρωση πιστωτικών κινδύνων σχετικά με τους πελάτες. Οι δραστηριότητες της Εταιρείας είναι μόνο στην Ελλάδα.

Τα υπερήμερα υπόλοιπα προκύπτουν κυρίως από προβλήματα πιστοληπτικής ικανότητας των πελατών, διαφωνίες με τους πελάτες ή απάτη. Η Εταιρεία έχει καθιερώσει μια πολιτική

πιστωτικού ελέγχου που ορίζει ότι όλοι οι νέοι συνδρομητές υποβάλλονται σε πιστωτικό έλεγχο πριν από τη συνεργασία μαζί τους. Η Εταιρεία έχει ένα σύστημα για να ελέγχει την ασυνήθιστη ή ύποπτη απάτης συμπεριφορά προκειμένου να ελαχιστοποιηθεί ο πιστωτικός κίνδυνος. Στο πλαίσιο της παρακολούθησης του πιστωτικού κινδύνου των πελατών, οι πελάτες ομαδοποιούνται ανάλογα με τα πιστωτικά χαρακτηριστικά τους συμπεριλαμβανομένου του αν είναι φυσικό ή νομικό πρόσωπο, πελάτης χονδρικής, λιανικής ή τελικός χρήστης, το προφίλ ωρίμανσης υπολοίπων και την ύπαρξη προηγούμενων οικονομικών δυσκολιών. Για να επιτευχθεί η παρακολούθηση των τελικών χρηστών, η Εταιρεία χρησιμοποιεί μια εφαρμογή πιστωτικού κινδύνου με σύστημα βαθμολόγησης. Τα υπόλοιπα των απαιτήσεων που δεν έχουν εισπραχθεί κατά την εγκεκριμένη πιστωτική περίοδο της Εταιρείας παρακολουθούνται μέσω μιας τυποποιημένης διαδικασίας που περιλαμβάνει προσωρινό αποκλεισμό εξερχόμενων υπηρεσιών. Για τους πελάτες που δεν εξοφλούν, εφόσον έχει ακολουθηθεί η διαδικασία το επόμενο στάδιο περιλαμβάνει την αποσύνδεση των υπηρεσιών και την παρακολούθηση είσπραξης μετά την αποσύνδεση. Όλοι οι πελάτες έχουν κατηγοριοποιηθεί σε τρία τμήματα με βάση την αρχική εφαρμογή του συστήματος βαθμολόγησης και την συναλλακτική συμπεριφοράς τους. Η αντιμετώπιση κάθε τμήματος βασίζεται στον αντίστοιχο παράγοντα κινδύνου. Η Εταιρεία λαμβάνει επίσης εξασφαλίσεις από τους χονδρεμπόρους και τους δικαιοδόχους προκειμένου να μετριάσει τον πιστωτικό της κίνδυνο.

Η Εταιρεία καταχωρεί πρόβλεψη απομείωσης που αντιπροσωπεύει την εκτίμηση των πραγματοποιημένων και αναμενόμενων ζημιών σχετικά με τις απαιτήσεις. Τα κύρια στοιχεία αυτής της πρόβλεψης είναι ένα συγκεκριμένο στοιχείο ζημίας που σχετίζεται με ατομικά σημαντικούς κινδύνους και ένα στοιχείο συνολικής ζημίας που έχει συσταθεί για ομάδες παρόμοιων περιουσιακών στοιχείων, σε σχέση με ζημίες που έχουν προκύψει ή αναμενόταν αλλά δεν έχουν ακόμη προσδιοριστεί. Η πρόβλεψη συνολικής ζημίας καθορίζεται βάσει ιστορικών δεδομένων, στατιστικών πληρωμών για παρόμοια χρηματοοικονομικά περιουσιακά στοιχεία που προσαρμόζονται με το ιστορικό χαμένης πελατείας και με μελλοντικούς παράγοντες που αφορούν τους οφειλότες και το οικονομικό περιβάλλον. Η πρόβλεψη απομείωσης παρακολουθείται σε ένα λογαριασμό εκτός εάν η Εταιρεία είναι σίγουρη ότι δεν είναι δυνατή η ανάκτηση. Σε αυτό το σημείο, το ποσό θεωρείται μη ανακτήσιμο και διαγράφεται απευθείας έναντι του χρηματοοικονομικού περιουσιακού στοιχείου και αφού ληφθεί υπόψη η ισχύουσα νομοθεσία.

Ο κίνδυνος ρευστότητας είναι ο κίνδυνος ότι η Εταιρεία θα αντιμετωπίσει δυσκολίες στην εκπλήρωση των χρηματοοικονομικών της υποχρεώσεων όταν αυτές είναι πληρωτέες. Η προσέγγιση της Εταιρείας στη διαχείριση της ρευστότητας είναι να εξασφαλίσει όσο το δυνατόν περισσότερο ότι θα έχει πάντα την επαρκή ρευστότητα για να τακτοποιεί τις ληξιπρόθεσμες υποχρεώσεις της υπό κανονικές και μη συνθήκες, χωρίς να υποστεί μη αποδεκτές απώλειες ή κίνδυνο ζημίας της φήμης της. Η Εταιρεία παρακολουθεί τον κίνδυνο έλλειψης κεφαλαίων λαμβάνοντας υπόψη την ωρίμανση των χρηματοοικονομικών περιουσιακών στοιχείων και χρηματοοικονομικών υποχρεώσεων και προβλεπόμενες ταμειακές ροές από λειτουργικές δραστηριότητες.

ΣΥΝΕΧΙΣΗ ΕΠΙΧΕΙΡΗΜΑΤΙΚΩΝ ΔΡΑΣΤΗΡΙΟΤΗΤΩΝ

Η εταιρεία έχει ετοιμάσει τις χρηματοοικονομικές καταστάσεις με βάση την αρχή της συνέχισης της δραστηριότητάς της καθώς διατηρεί επαρκή διαθέσιμη ρευστότητα ώστε να συνεχίσει τις λειτουργίες της, παρά το αρνητικό κεφάλαιο κίνησης και τις ζημίες που παρουσιάζει ιστορικά. Επιπρόσθετα, η Εταιρεία έχει τη συνεχή οικονομική στήριξη του Ομίλου United συμπεριλαμβανομένης της δυνατότητας κεφαλαιοποίησης των τόκων που οφείλονται από ενδοομιλικό δάνειο. Κατά την εκτίμηση αυτή, η διοίκηση έλαβε υπόψη την επίδραση του Covid-19, του πολέμου στην Ουκρανία και την αύξηση των τιμών της ενέργειας στη λειτουργία της Εταιρείας.

ΔΙΑΧΕΙΡΙΣΗ ΚΕΦΑΛΑΙΟΥ

Ο στόχος της Εταιρείας σχετικά με τη διαχείριση του κεφαλαίου είναι να διασφαλίσει τη δυνατότητα να συνεχίσει τη δραστηριότητά της με σκοπό την παροχή αποδόσεων στους μετόχους και οφέλη σε άλλους ενδιαφερόμενους και να διατηρεί μια βέλτιστη κεφαλαιακή δομή ώστε να μειώσει το κόστος κεφαλαίου. Το Διοικητικό Συμβούλιο παρακολουθεί τις

δραστηριότητες της Εταιρείας για να διασφαλίσει ότι διατηρεί την απαιτούμενη κεφαλαιακή διάρθρωση. Η Εταιρεία υποχρεούται να επανεξετάσει και να επιβεβαιώσει ότι είναι φερέγγυα αναφορικά με την πληρωμή μερισμάτων.

Σύμφωνα με το ελληνικό εταιρικό δίκαιο, οι οντότητες υποχρεούνται να διατηρούν το σύνολο των ιδίων κεφαλαίων τους σε ποσό ίσο τουλάχιστον με το 50% του εκδοθέντος και καταβεβλημένου μετοχικού κεφαλαίου τους. Σε περίπτωση που τα ίδια κεφάλαια της εταιρείας πέσουν κάτω από αυτό το επίπεδο, το Διοικητικό Συμβούλιο πρέπει να συγκαλέσει Γενική Συνέλευση των Μετόχων, εντός έξι μηνών από τη λήξη της χρήσης, για να αποφασίσει ποια ενέργεια είναι απαραίτητη. Η συνολική καθαρή μετοχική θέση της Εταιρείας στις 31 Δεκεμβρίου 2022 ήταν μικρότερη από το 50% του μετοχικού της κεφαλαίου και συνεπώς, σύμφωνα με το ελληνικό εταιρικό δίκαιο, το Διοικητικό Συμβούλιο της Εταιρείας χρειάστηκε να συγκαλέσει Γενική Συνέλευση των Μετόχων για την επίλυση του ζητήματος.

ΠΡΟΟΠΤΙΚΕΣ ΓΙΑ ΤΟ 2023

Παρά την ενεργειακή κρίση και τις πληθωριστικές πιέσεις καθ' όλη τη διάρκεια του 2022, η ελληνική οικονομία αναπτύχθηκε κατά 5,9%, ενώ για το 2023 προβλέπεται να βελτιωθεί περαιτέρω κατά 2,4%. Η οικονομική ανάπτυξη αναμένεται να υποστηριχθεί από μια ανθηρή αγορά εργασίας, από την εφαρμογή του Εθνικού Σχεδίου Ανάκαμψης και Ανθεκτικότητας, καθώς και από την πλήρη επαναφορά του διεθνούς τουρισμού.


Ως αποτέλεσμα, το πραγματικό ΑΕΠ της Ελλάδας αναμένεται να αυξηθεί στο 2,4% το 2023. Παρά την επιβράδυνση της οικονομικής δραστηριότητας, το ποσοστό ανεργίας προβλέπεται να μειωθεί περαιτέρω σε ετήσια βάση το 2023. Τέλος, το Δημόσιο Χρέος ενδέχεται να περιοριστεί περισσότερο.

Η αγορά των Τηλεπικοινωνιών αναμένεται να συνεχίσει να αναπτύσσεται, τροφοδοτούμενη από την αυξανόμενη ζήτηση για δεδομένα, τη συνεχιζόμενη διείσδυση σε υψηλής ταχύτητας υπηρεσίες Internet και την αυξανόμενη χρήση των υπηρεσιών δικτύου 5G. Ακόμη, ο μέσος πληθωρισμός αναμένεται να μετριαστεί στο 4,2% για το 2023, χάρη στην αποκλιμάκωση των τιμών ενέργειας.

Η Εταιρεία συνεχίζει να επικεντρώνεται στην αξιοποίηση ευκαιριών στην ελληνική αγορά τηλεπικοινωνιών σχετικά με την ανάπτυξη νέων υπερασύγχρονων ψηφιακών υποδομών, την επένδυση σε δίκτυο 10 Gigabit το οποίο θα ανταποκρίνεται στην αυξανόμενη ζήτηση για υπερυψηλές ταχύτητες, τη διείσδυση των smartphone συσκευών, τον συνεχή εκσυγχρονισμό των υπηρεσιών συνδρομητικής τηλεόρασης μέσω υψηλών ταχυτήτων internet, δίνοντας την δυνατότητα στους συνδρομητές Nona να έχουν πρόσβαση από οποιαδήποτε συσκευή.

Αθήνα, 30 Ιουνίου 2023

Για λογαριασμό του Διοικητικού Συμβουλίου



Πρόεδρος του Διοικητικού Συμβουλίου



Διευθύνων Σύμβουλος

NOVA TELECOMMUNICATIONS & MEDIA ΜΟΝΟΠΡΟΣΩΠΗ Α.Ε.
(προηγουμένως WIND ΕΛΛΑΣ ΤΗΛΕΠΙΚΟΙΝΩΝΙΕΣ ΜΟΝΟΠΡΟΣΩΠΗ Α.Ε.Β.Ε.)
ΚΑΤΑΣΤΑΣΗ ΧΡΗΜΑΤΟΟΙΚΟΝΟΜΙΚΗΣ ΘΕΣΗΣ
31 Δεκεμβρίου 2022
(Ποσά σε χιλιάδες Ευρώ, εκτός εάν αναφέρεται διαφορετικά)

	Σημειώσεις	<u>31 Δεκεμβρίου 2022</u>	<u>31 Δεκεμβρίου 2021</u> Επαναδιατυπωμένα*	<u>1 Ιανουαρίου 2021</u> Επαναδιατυπωμένα*
Ενεργητικό				
Ενσώματα περιουσιακά στοιχεία	12	251.192	243.126	292.278
Άυλα περιουσιακά στοιχεία	13	363.586	380.813	402.566
Περιουσιακά στοιχεία με δικαιώματα χρήσης	28	477.567	509.067	559.623
Λοιπά περιουσιακά στοιχεία	14	2.230	2.319	2.976
Επενδύσεις σε συνδεδεμένα μέρη	26	70.109	-	-
Κόστος συμβάσεων και συμβατικά περιουσιακά στοιχεία	15	15.458	14.468	8.821
Σύνολο μη κυκλοφορούντος ενεργητικού		1.180.142	1.149.793	1.266.264
Αποθέματα		5.578	2.614	3.350
Εμπορικές απαιτήσεις	16	93.748	77.780	73.270
Λοιπές απαιτήσεις	17	18.232	10.468	14.618
Συμβατικά περιουσιακά στοιχεία	7	4.098	4.024	4.305
Διαθέσιμα για διανομή στους ιδιοκτήτες (περιουσιακά στοιχεία)	6	-	62.350	-
Δάνεια εισπρακτέα από συνδεδεμένα μέρη	26	46.500	-	-
Χρηματικά διαθέσιμα και ισοδύναμα	29	7.384	95.245	34.591
Σύνολο κυκλοφορούντος ενεργητικού		175.540	252.481	130.134
Σύνολο ενεργητικού		1.355.682	1.402.274	1.396.398
Ίδια κεφάλαια				
Μετοχικό κεφάλαιο και υπέρ το άρτιο	18	2.447.881	2.517.781	2.698.781
Αποθεματικά		79.831	73.993	74.165
Υπόλοιπο ζημιών εις νέο		(2.541.093)	(2.525.964)	(2.657.766)
Σύνολο ιδίων κεφαλαίων		(13.381)	65.810	115.180
Υποχρεώσεις				
Μακροπρόθεσμες δανειακές υποχρεώσεις	19	441.625	494.313	404.685
Παροχές σε εργαζομένους μετά την έξοδο από την υπηρεσία	20	674	811	668
Προβλέψεις	21	2.023	1.908	1.970
Λοιπές μακροπρόθεσμες υποχρεώσεις	22	101.959	108.718	113.884
Υποχρεώσεις μίσθωσης	28	445.818	456.071	499.637
Αναβαλλόμενες φορολογικές υποχρεώσεις	15	13.427	11.128	4.601
Σύνολο μακροπρόθεσμων υποχρεώσεων		1.005.526	1.072.949	1.025.445
Βραχυπρόθεσμες δανειακές υποχρεώσεις	19	4.548	1.192	1.550
Υποχρεώσεις σε προμηθευτές	23	195.467	139.994	141.497
Υποχρεώσεις μίσθωσης	28	41.961	52.835	53.433
Συμβατικές υποχρεώσεις	7	19.411	24.184	23.558
Διαθέσιμα για διανομή στους ιδιοκτήτες (υποχρεώσεις)	6	-	9.949	-
Λοιπές υποχρεώσεις	24	102.150	35.361	35.735
Σύνολο βραχυπρόθεσμων υποχρεώσεων		363.537	263.515	255.773
Σύνολο υποχρεώσεων		1.369.063	1.336.464	1.281.218
Σύνολο ιδίων κεφαλαίων και υποχρεώσεων		1.355.682	1.402.274	1.396.398

*Η Εταιρεία έχει υιοθετήσει/αλλάξει ορισμένες λογιστικές πολιτικές και εκτιμήσεις μετά την εξαγορά της Εταιρείας από τον Όμιλο United (σημ. 1,5).

Οι επισυναπτόμενες σημειώσεις που παρατίθενται στις σελίδες 7 έως 46 αποτελούν αναπόσπαστο μέρος αυτών των χρηματοοικονομικών καταστάσεων.

NOVA TELECOMMUNICATIONS & MEDIA ΜΟΝΟΠΡΟΣΩΠΗ Α.Ε.
(προηγούμενος WIND ΕΛΛΑΣ ΤΗΛΕΠΙΚΟΙΝΩΝΙΕΣ ΜΟΝΟΠΡΟΣΩΠΗ Α.Ε.Β.Ε.)
ΚΑΤΑΣΤΑΣΗ ΑΠΟΤΕΛΕΣΜΑΤΩΝ ΧΡΗΣΗΣ ΚΑΙ ΛΟΙΠΩΝ ΣΥΝΟΛΙΚΩΝ ΕΙΣΟΔΗΜΑΤΩΝ
ΤΗΣ ΧΡΗΣΗΣ ΠΟΥ ΕΛΗΞΕ ΤΗΝ 31 ΔΕΚΕΜΒΡΙΟΥ 2022

(Ποσά σε χιλιάδες Ευρώ, εκτός εάν αναφέρεται διαφορετικά)

	Σημειώσεις	2022	2021 Επαναδιατυπωμένα*
Κύκλος εργασιών	7	562.200	552.293
Λοιπά έσοδα	8	17.296	18.170
Συνολικά έσοδα		579.496	570.463
Κόστος αγορών., υπηρεσιών και λοιπά έξοδα	9	(322.992)	(315.646)
Μισθοδοσία και παροχές εργαζομένων	10	(37.320)	(40.859)
Αποσβέσεις	12, 13, 28	(189.965)	(200.214)
Κέρδη πώλησης περιουσιακών στοιχείων		114	94
Λειτουργικά κέρδη εκμετάλλευσης		29.333	13.838
Χρηματοοικονομικά έσοδα		522	72
Χρηματοοικονομικά έξοδα		(55.048)	(56.568)
Κέρδη από απόσχιση	6	11.970	-
Χρηματοοικονομικά αποτελέσματα		(42.556)	(56.496)
Ζημίες προ φόρων		(13.223)	(42.658)
Φόρος εισοδήματος	11	(2.235)	(6.752)
Ζημίες χρήσεως		(15.458)	(49.410)
Λοιπά συνολικά έσοδα			
Στοιχεία που δεν θα ανακαταταγούν στα αποτελέσματα:			
Αναλογιστικά κέρδη / (ζημιά)		237	35
Αναλογούν φόρος	15	(28)	(72)
Συγκεντρωτικά λοιπά συνολικά έσοδα (ζημίες) χρήσεως		209	(37)
Συγκεντρωτική συνολική ζημία χρήσεως		(15.249)	(49.447)
Καθαρή ζημία (100% αποδόσιμη στους ιδιοκτήτες της Εταιρείας)		(15.458)	(49.410)
Συγκεντρωτική συνολική ζημία χρήσεως (100% αποδόσιμη στους ιδιοκτήτες της Εταιρείας)		(15.249)	(49.447)

*Η Εταιρεία έχει υιοθετήσει/αλλάξει ορισμένες λογιστικές πολιτικές και εκτιμήσεις μετά την εξαγορά της Εταιρείας από τον Όμιλο United (σημ. 1,5).

Οι επισυναπτόμενες σημειώσεις που παρατίθενται στις σελίδες 7 έως 46 αποτελούν αναπόσπαστο μέρος αυτών των χρηματοοικονομικών καταστάσεων.

NOVA TELECOMMUNICATIONS & MEDIA ΜΟΝΟΠΡΟΣΩΠΗ Α.Ε.
(προηγούμενος WIND ΕΛΛΑΣ ΤΗΛΕΠΙΚΟΙΝΩΝΙΕΣ ΜΟΝΟΠΡΟΣΩΠΗ Α.Ε.Β.Ε.)
ΚΑΤΑΣΤΑΣΗ ΜΕΤΑΒΟΛΩΝ ΙΔΙΩΝ ΚΕΦΑΛΑΙΩΝ
ΤΗΣ ΧΡΗΣΗΣ ΠΟΥ ΕΛΗΞΕ ΤΗΝ 31 ΔΕΚΕΜΒΡΙΟΥ 2022

(Ποσά σε χιλιάδες Ευρώ, εκτός εάν αναφέρεται διαφορετικά)

	Μετοχικό κεφάλαιο	Διαφορά από έκδοση μετοχών υπέρ το άρτιο	Λοιπά αποθεματικά	Αποθεματικό εύλογης αξίας	Ζημίες εις νέο	Σύνολο
Αναμορφωμένο υπόλοιπο την 1^η Δεκεμβρίου 2021*	115.294	2.402.487	73.873	120	(2.525.964)	65.810
Συγκεντρωτικά συνολικά εισοδήματα						
Ζημίες χρήσεως	-	-	5.958	-	(15.458)	(9.500)
Επανεκτίμηση υποχρέωσης καθορισμένων παροχών, μετά φόρων (Σημ. 11)	-	-	-	-	209	209
Λοιπά συνολικά εισοδήματα/(ζημίες)	-	-	-	-	209	209
Συγκεντρωτικά συνολικά εισοδήματα/(ζημίες)	-	-	5.958	-	(15.249)	(9.291)
Συναλλαγές με τους μετόχους						
Παροχές δικαιωμάτων προαίρεσης επί μετοχών (Σημ. 25)	-	-	-	(120)	120	-
Απόσχιση επιχειρησιακού τομέα (Σημ. 6)	(69.900)	-	-	-	-	(69.900)
Υπόλοιπο 31 Δεκεμβρίου 2022	45.394	2.402.487	79.831	-	(2.541.093)	(13.381)

	Μετοχικό κεφάλαιο	Διαφορά από έκδοση μετοχών υπέρ το άρτιο	Λοιπά αποθεματικά	Αποθεματικό εύλογης αξίας	Ζημίες εις νέο	Σύνολο
Αναμορφωμένο υπόλοιπο την 1^η Ιανουαρίου 2021*	296.294	2.402.487	73.873	292	(2.657.766)	115.180
Συγκεντρωτικά συνολικά εισοδήματα						
Ζημίες χρήσεως	-	-	-	-	(49.410)	(49.410)
Επανεκτίμηση υποχρέωσης καθορισμένων παροχών, προ φόρων (Σημ. 11)	-	-	-	-	(37)	(37)
Λοιπά συνολικά εισοδήματα/(ζημίες)	-	-	-	-	(37)	(37)
Συγκεντρωτικά συνολικά εισοδήματα/(ζημίες)	-	-	-	-	(49.447)	(49.447)
Συναλλαγές με τους μετόχους						
Παροχές δικαιωμάτων προαίρεσης επί μετοχών (Σημ. 25)	-	-	-	(172)	249	77
Έκδοση κοινών μετοχών (Σημ. 23)	(181.000)	-	-	-	181.000	-
Υπόλοιπο 31 Δεκεμβρίου 2021*	115.294	2.402.487	73.873	120	(2.525.964)	65.810

*Η Εταιρεία έχει υιοθετήσει/αλλάξει ορισμένες λογιστικές πολιτικές και εκτιμήσεις μετά την εξαγορά της Εταιρείας από τον Όμιλο United (σημ. 1,5).

Οι επισυναπτόμενες σημειώσεις που παρατίθενται στις σελίδες 7 έως 46 αποτελούν αναπόσπαστο μέρος αυτών των χρηματοοικονομικών καταστάσεων.

NOVA TELECOMMUNICATIONS & MEDIA ΜΟΝΟΠΡΟΣΩΠΗ Α.Ε.
(προηγούμενος WIND ΕΛΛΑΣ ΤΗΛΕΠΙΚΟΙΝΩΝΙΕΣ ΜΟΝΟΠΡΟΣΩΠΗ Α.Ε.Β.Ε.)
ΚΑΤΑΣΤΑΣΗ ΤΑΜΕΙΑΚΩΝ ΡΟΩΝ
ΤΗΣ ΧΡΗΣΗΣ ΠΟΥ ΕΛΗΞΕ ΤΗΝ 31 ΔΕΚΕΜΒΡΙΟΥ 2022

(Ποσά σε χιλιάδες Ευρώ, εκτός εάν αναφέρεται διαφορετικά)

	Σημειώσεις	2022	2021 Επαναδιατυπωμένα *
Ταμειακές ροές από λειτουργικές δραστηριότητες			
Ζημίες χρήσεως		(15.457)	(49.410)
Προσαρμογές για:			
Αποσβέσεις ενσώματων και άυλων περιουσιακών στοιχείων	12, 13, 28	189.965	200.214
Χρηματοοικονομικά αποτελέσματα		42.556	56.496
Καθαρή μεταβολή των προβλέψεων και των παροχών σε εργαζόμενους μετά την έξοδο από την υπηρεσία		7.419	7.724
(Κέρδη) από πώληση περιουσιακών στοιχείων		(114)	(94)
Συναλλαγές παροχών δικαιωμάτων προαίρεσης επί μετοχών		-	77
Φόρος εισοδήματος	11	2.235	6.752
		226.909	221.454
Μεταβολές σε:			
- αποθέματα		(2.964)	736
- εμπορικές και λοιπές απαιτήσεις		(31.152)	(12.133)
- συμβατικά περιουσιακά στοιχεία και κόστος συμβάσεων		(1.064)	(10.897)
- υποχρεώσεις σε προμηθευτές και λοιπές υποχρεώσεις		59.509	16.092
- συμβατικές υποχρεώσεις		(4.773)	1.045
- μακροπρόθεσμα συμβατικά περιουσιακά στοιχεία		89	555
- μακροπρόθεσμες υποχρεώσεις		(6.759)	2.026
Ταμειακές ροές από λειτουργικές δραστηριότητες		239.795	218.878
Τόκοι πληρωθέντες και λοιπά χρηματοοικονομικά έξοδα		(36.231)	(21.751)
Καθαρές ταμειακές ροές από λειτουργικές δραστηριότητες		203.474	197.127
Ταμειακές ροές από επενδυτικές δραστηριότητες			
Αγορές ενσώματων πάγιων περιουσιακών στοιχείων	12	(60.009)	(57.799)
Πώληση ενσώματων πάγιων περιουσιακών στοιχείων		199	247
Αγορές άυλων περιουσιακών στοιχείων	13	(76.736)	(75.577)
Καταβολές για άδειες φάσματος	13	(7.273)	(8.730)
Καθαρές ταμειακές ροές προς επενδυτικές δραστηριότητες		(143.819)	(141.859)
Ταμειακές ροές από χρηματοοικονομικές δραστηριότητες			
Πρακτορεία υποχρεώσεων / Reverse factoring	19	3.648	-
Είσπραξη ενδοομιλικών δανείων	19	-	55.000
Αποπληρωμή ενδοομιλικών δανείων	19	(71.688)	(1.088)
Δάνεια σε συνδεδεμένα μέρη	26	(46.500)	-
Αποπληρωμή υποχρεώσεων μίσθωσης	28	(32.976)	(48.526)
Καθαρές ταμειακές ροές (για) / από χρηματοοικονομικές δραστηριότητες		(147.516)	5.386
Καθαρή αύξηση/(μείωση) χρηματικών διαθεσίμων και ισοδύναμων		(87.861)	60.654
Χρηματικά διαθέσιμα και ισοδύναμα στην αρχή της χρήσεως		95.245	34.591
Χρηματικά διαθέσιμα και ισοδύναμα στο τέλος της χρήσεως		7.384	95.245

* Η Εταιρεία έχει υιοθετήσει/αλλάξει ορισμένες λογιστικές πολιτικές και εκτιμήσεις μετά την εξαγορά της Εταιρείας από τον Όμιλο United (σημ. 1,5).

Οι επισυναπτόμενες σημειώσεις που παρατίθενται στις σελίδες 7 έως 46 αποτελούν αναπόσπαστο μέρος αυτών των χρηματοοικονομικών καταστάσεων.

NOVA TELECOMMUNICATIONS & MEDIA ΜΟΝΟΠΡΟΣΩΠΗ Α.Ε.
(προηγουμένως WIND ΕΛΛΑΣ ΤΗΛΕΠΙΚΟΙΝΩΝΙΕΣ ΜΟΝΟΠΡΟΣΩΠΗ Α.Ε.Β.Ε.)
ΣΗΜΕΙΩΣΕΙΣ ΕΠΙ ΤΩΝ ΧΡΗΜΑΤΟΟΙΚΟΝΟΜΙΚΩΝ ΚΑΤΑΣΤΑΣΕΩΝ
ΤΗΣ ΧΡΗΣΗΣ ΠΟΥ ΕΛΗΞΕ ΤΗΝ 31 ΔΕΚΕΜΒΡΙΟΥ 2022

(Ποσά σε χιλιάδες Ευρώ, εκτός εάν αναφέρεται διαφορετικά)

1. ΠΛΗΡΟΦΟΡΙΕΣ ΓΙΑ ΤΗΝ ΕΤΑΙΡΕΙΑ

Η NOVA TELECOMMUNICATIONS & MEDIA ΜΟΝΟΠΡΟΣΩΠΗ Α.Ε., προηγουμένως με την επωνυμία WIND Ελλάς Τηλεπικοινωνίες Α.Ε.Β.Ε., (η «Εταιρεία» ή «WIND Ελλάς» η «NOVA Telecoms & Media»), ιδρύθηκε το 2002, έχει την έδρα της στην Αθήνα και όπως αναφέρεται στο Καταστατικό της έχει διάρκεια ζωής εκατό (100) χρόνια. Η Εταιρεία και οι θυγατρικές της δραστηριοποιούνται στους τομείς της παροχής υπηρεσιών τηλεπικοινωνιών και media, παρέχοντας, είτε μεμονωμένα είτε σε συνδυασμό, υπηρεσίες σταθερής τηλεφωνίας, υπηρεσίες κινητής τηλεφωνίας, υπηρεσίες internet και ευρυζωνικής πρόσβασης, καθώς και συνδρομητικές υπηρεσίες ραδιοφωνίας και τηλεόρασης. Λειτουργεί υπό μια "Γενική Άδεια" που είχε χορηγηθεί στην Εταιρεία τον Ιούλιο του 2003 από την Εθνική Επιτροπή Τηλεπικοινωνιών και Ταχυδρομείων («ΕΕΤΤ») και η οποία επιτρέπει τη δημιουργία, τη λειτουργία και την ανάπτυξη ενός δημόσιου τηλεπικοινωνιακού δικτύου και την παροχή υπηρεσιών σταθερής τηλεφωνίας.

Οι χρηματοοικονομικές καταστάσεις της Εταιρείας για τη χρήση που έληξε την 31 Δεκεμβρίου 2022 αποτελούνται από τις χρηματοοικονομικές καταστάσεις της Εταιρείας και από την αναλογία 50% που κατέχει η Εταιρεία επί των περιουσιακών στοιχείων, των υποχρεώσεων και των συναλλαγών της Victus Networks A.E. («Victus»).

Η Victus αποτελεί από κοινού δραστηριότητα που συστάθηκε από τη Εταιρεία και τη Vodafone-Panafon S.A. στην Ελλάδα για την παροχή δυνατοτήτων συνεκμετάλλευσης δικτύου κινητής τηλεφωνίας και στις δύο αυτές εταιρείες (Σημείωση 30).

Στις 25 Νοεμβρίου 2021 η Εταιρεία ανακοίνωσε την απόφαση για την ίδρυση της νέας εταιρείας με την επωνυμία Hellenic Open Fiber («HOF»), η οποία στις 11 Μαΐου 2023 μετονομάστηκε σε United Fiber Single Member S.A. ("United Fiber"), και στην οποία, στις 3 Ιανουαρίου 2022, μεταβίβασε όλα τα στοιχεία του ενεργητικού και υποχρεώσεων της που σχετίζονται με το δίκτυο οπτικών ινών, μέσω απόσχισης, στην United Fiber. Η United Fiber επικεντρώνει τις δραστηριότητές της εξ ολοκλήρου στην ανάπτυξη και τη χονδρική πώληση του δικτύου αυτού (σημείωση 6).

Στις 12 Ιανουαρίου 2022 η Εταιρεία εξαγοράστηκε από τον Όμιλο United, μέσω της Newco United Group Hellas S.a.r.l., μετά τη σχετική έγκριση της συναλλαγής από την Ευρωπαϊκή Επιτροπή στις 22 Δεκεμβρίου 2021. Μετά την εξαγορά, ο Όμιλος United προχώρησε στην ενοποίηση/συγχώνευση των δραστηριοτήτων της Εταιρείας και του Ομίλου Nova Media Ελλάς (δηλαδή τις Nova Broadcasting A.E., Nova Telecommunications Μονοπρόσωπη Α.Ε. και των θυγατρικών τους) και ολοκληρώθηκε στις 12 Ιανουαρίου 2023 όταν η Εταιρεία απορρόφησε τις οντότητες του Ομίλου Nova Media Ελλάς.

Ως αποτέλεσμα της πρώτης φάσης της προαναφερόμενης ενοποίησης/συγχώνευσης, στις 31 Δεκεμβρίου 2022, η Εταιρεία είχε τις ακόλουθες θυγατρικές, οι οποίες στη συνέχεια απορροφήθηκαν όπως σημειώνεται στην προηγούμενη παράγραφο:

Όνομα οντότητας	Χώρα σύστασης	Περιγραφή Δραστηριότητας	Στοιχεία άμεσης μητρικής εταιρείας
Nova Telecommunications Μονοπρόσωπη Α.Ε.	Ελλάδα	Παροχή τηλεπικοινωνιακών υπηρεσιών	Nova Telecommunications & Media Μονοπρόσωπη Α.Ε.
Nova Broadcasting A.E.	Ελλάδα	Παροχή συνδρομητικών ραδιοφωνικών και τηλεοπτικών υπηρεσιών	Nova Telecommunications & Media Μονοπρόσωπη Α.Ε.
NetMed N.V.	Ολλανδία	Ενδιάμεση εταιρεία συμμετοχών	Nova Broadcasting A.E.
NetMed A.E.	Ελλάδα	Παροχή υπηρεσιών υποστήριξης πελατών για λογαριασμό της Nova Broadcasting A.E.	Nova Telecommunications & Media Μονοπρόσωπη Α.Ε.
Intervision (Services) B.V.	Ολλανδία	Υπηρεσίες απόκτησης περιεχομένου	Nova Broadcasting A.E.

(Ποσά σε χιλιάδες Ευρώ, εκτός εάν αναφέρεται διαφορετικά)

Στις 31 Δεκεμβρίου 2022, η Εταιρεία δεν έχει καταρτίσει ενοποιημένες χρηματοοικονομικές καταστάσεις σύμφωνα με την εξαίρεση που προβλέπεται στην παράγραφο 4(α) του ΔΠΧΑ 10 «Ενοποιημένες Οικονομικές Καταστάσεις» με βάση τα ακόλουθα:

- Η Εταιρεία είναι εξ ολοκλήρου θυγατρική της Summer Invest S.A.R.L, η οποία με τη σειρά της ελέγχεται από τον Όμιλο United.
- Οι χρεωστικοί ή συμμετοχικοί τίτλοι της Εταιρείας δεν διαπραγματεύονται δημόσια.
- Η Εταιρεία δεν έχει υποβάλει και δεν θα υποβάλλει τις οικονομικές της καταστάσεις για σκοπούς έκδοσης χρηματοοικονομικών μέσων που διαπραγματεύονται δημοσίως.
- Η Εταιρεία και οι θυγατρικές της ενοποιούνται στις οικονομικές καταστάσεις, με βάση τα Δ.Π.Χ.Α., της Summer Invest S.A.R.L που είναι διαθέσιμες για δημόσια χρήση.

Ανατρέξτε περαιτέρω στη σημείωση 26 όπου παρουσιάζονται οι λογιστικές αξίες των θυγατρικών της Εταιρείας στις 31 Δεκεμβρίου 2022.

2. ΒΑΣΗ ΣΥΝΤΑΞΗΣ ΚΑΙ ΕΠΙΜΕΤΡΗΣΗΣ ΤΩΝ ΧΡΗΜΑΤΟΟΙΚΟΝΟΜΙΚΩΝ ΚΑΤΑΣΤΑΣΕΩΝ

Οι χρηματοοικονομικές καταστάσεις έχουν συνταχθεί σύμφωνα με τα Διεθνή Πρότυπα Χρηματοοικονομικής Αναφοράς (Δ.Π.Χ.Α.) όπως αυτά έχουν υιοθετηθεί από την Ευρωπαϊκή Ένωση (Ε.Ε.). Οι χρηματοοικονομικές καταστάσεις έχουν εγκριθεί από το Διοικητικό Συμβούλιο την 30 Ιουνίου 2023.

Οι χρηματοοικονομικές καταστάσεις έχουν συνταχθεί σύμφωνα με την αρχή του ιστορικού κόστους, με εξαίρεση τα χρηματοοικονομικά στοιχεία συμμετοχών σε επενδύσεις, που αποτιμώνται σε εύλογες αξίες μέσω λοιπών συνολικών εισοδημάτων σε κάθε ημερομηνία κατάρτισης των χρηματοοικονομικών καταστάσεων.

Σημαντικές λογιστικές πολιτικές συμπεριλαμβάνονται στη σημείωση 5. Αυτές οι πολιτικές έχουν εφαρμοστεί με συνέπεια σε όλα τα έτη που παρουσιάζονται, εκτός εάν ορίζεται διαφορετικά.

Συνέχιση δραστηριότητας

Η εταιρεία έχει ετοιμάσει τις χρηματοοικονομικές καταστάσεις με βάση την αρχή της συνέχισης της δραστηριότητάς της καθώς διατηρεί επαρκή διαθέσιμη ρευστότητα ώστε να συνεχίσει τις λειτουργίες της, παρά το αρνητικό κεφάλαιο κίνησης και τις ζημίες που παρουσιάζει ιστορικά. Επιπρόσθετα, η Εταιρεία έχει τη συνεχή οικονομική στήριξη του Ομίλου United συμπεριλαμβανομένης της δυνατότητας κεφαλαιοποίησης των τόκων που οφείλονται από ενδοομιλικό δάνειο (σημ. 19). Κατά την εκτίμηση αυτή, η διοίκηση έλαβε υπόψη την επίδραση του Covid-19, του πολέμου στην Ουκρανία και την αύξηση των τιμών της ενέργειας στη λειτουργία της Εταιρείας, όπως αναλύεται παρακάτω.

ΠΟΛΕΜΟΣ ΣΤΗΝ ΟΥΚΡΑΝΙΑ

Η Εταιρεία συνεχίζει να παρακολουθεί τις συνέπειες της συνεχιζόμενης σύγκρουσης Ουκρανίας/Ρωσίας και τις σχετικές μακροοικονομικές επιπτώσεις, συμπεριλαμβανομένης της συνεχιζόμενης αστάθειας των τιμών της ενέργειας και των πληθωριστικών πιέσεων. Όπως σημειώθηκε στις χρηματοοικονομικές καταστάσεις της προηγούμενης χρήσης, η Εταιρεία και η διοίκησή της συνεχίζουν να μην εντοπίζουν σημαντικές επιπτώσεις ή διαταραχές στις δραστηριότητες της Εταιρείας.

Ωστόσο, η Εταιρεία και η διοίκησή της συνεχίζουν να παρακολουθούν τις συνεχιζόμενες μακροοικονομικές επιπτώσεις που προκύπτουν από τη σύγκρουση αυτή, παρά το γεγονός ότι η επίδρασή δεν θεωρείται σημαντική προς το παρόν.

3. ΛΕΙΤΟΥΡΓΙΚΟ ΝΟΜΙΣΜΑ ΚΑΙ ΝΟΜΙΣΜΑ ΠΑΡΟΥΣΙΑΣΗΣ

Οι χρηματοοικονομικές καταστάσεις παρουσιάζονται σε Ευρώ, το οποίο είναι το λειτουργικό νόμισμα της Εταιρείας. Όλες οι χρηματοοικονομικές πληροφορίες που παρουσιάζονται σε Ευρώ έχουν στρογγυλοποιηθεί στην πλησιέστερη χιλιάδα, εκτός εάν αναφέρεται διαφορετικά.

(Ποσά σε χιλιάδες Ευρώ, εκτός εάν αναφέρεται διαφορετικά)

4. ΕΚΤΙΜΗΣΕΙΣ ΚΑΙ ΠΑΡΑΔΟΧΕΣ

Κατά τη σύνταξη των χρηματοοικονομικών καταστάσεων η Διοίκηση της Εταιρείας έχει προβεί σε εκτιμήσεις και παραδοχές που επηρεάζουν την εφαρμογή των λογιστικών πολιτικών της, καθώς και των λογιστικών υπολοίπων των περιουσιακών στοιχείων, των υποχρεώσεων, των εσόδων και εξόδων. Τα πραγματικά αποτελέσματα μπορεί να διαφέρουν από τις ανωτέρω εκτιμήσεις. Οι εκτιμήσεις και οι σχετικές με αυτές υποθέσεις επανεξετάζονται σε συνεχή βάση. Οι αναθεωρήσεις στις λογιστικές εκτιμήσεις αναγνωρίζονται αναδρομικά.

A. Εκτιμήσεις

Πληροφορίες σχετικά με τις εκτιμήσεις που έγιναν κατά την εφαρμογή των λογιστικών πολιτικών που έχουν τις σημαντικότερες επιπτώσεις στα ποσά που αναγνωρίζονται στις χρηματοοικονομικές καταστάσεις περιλαμβάνονται στις ακόλουθες σημειώσεις:

- α) *Συμφωνίες συνεργασίας – Σημ. 5(ο) και 30: Κοινή επιχείρηση: η αξιολόγηση της διαχείρισης βασίζεται στη δομή του διακανονισμού και σε ορισμένα γεγονότα και περιστάσεις.*
- β) *Εφαρμογή των ΔΠΧΑ 15 και ΔΠΧΑ 9, όπως περιγράφονται στη Σημ. 5.*

B. Παραδοχές και αβεβαιότητες εκτιμήσεων

Πληροφορίες αναφορικά με παραδοχές και εκτιμήσεις/αβεβαιότητες που θα μπορούσαν να έχουν σημαντική επίδραση στις χρηματοοικονομικές καταστάσεις της Εταιρείας περιγράφονται κατωτέρω:

- α) *Αναγνώριση και επιμέτρηση προβλέψεων και ενδεχόμενων υποχρεώσεων – Σημειώσεις 21, 27*
- β) *Χρήση των φορολογικών ζημιών – Σημείωση 15*
- γ) *Απομείωση χρηματοοικονομικών περιουσιακών στοιχείων – Σημείωση 29*
- δ) *Προβλέψεις για παροχές σε εργαζομένους μετά την έξοδο από την υπηρεσία - Σημείωση 20*

Γ. Επιμέτρηση εύλογων αξιών

Ορισμένες από τις λογιστικές πολιτικές της Εταιρείας και τις σχετικές γνωστοποιήσεις απαιτούν τον προσδιορισμό της εύλογης αξίας τόσο των χρηματοοικονομικών όσο και των μη χρηματοοικονομικών περιουσιακών στοιχείων και υποχρεώσεων.

Κατά τη μέτρηση της εύλογης αξίας ενός περιουσιακού στοιχείου ή υποχρέωσης, η Εταιρεία χρησιμοποιεί μετρήσιμα μεγέθη της αγοράς, στο βαθμό που αυτό είναι εφικτό. Οι εύλογες αξίες κατατάσσονται σε διαφορετικά επίπεδα σύμφωνα με τα δεδομένα που χρησιμοποιούνται στις τεχνικές μεθόδους αποτίμησης, ως εξής:

- Επίπεδο 1: τιμές (μη προσαρμοσμένες) σε ενεργές αγορές για όμοια περιουσιακά στοιχεία και υποχρεώσεις.
- Επίπεδο 2: δεδομένα, εκτός των τιμών αγοράς που περιλαμβάνονται στο Επίπεδο 1, παρατηρήσιμα για το περιουσιακό στοιχείο ή την υποχρέωση.
- Επίπεδο 3: δεδομένα για το περιουσιακό στοιχείο ή την υποχρέωση που δε βασίζονται σε παρατηρήσιμα δεδομένα της αγοράς (μη παρατηρήσιμες μετρήσεις).

Εάν τα δεδομένα που χρησιμοποιούνται για την επιμέτρηση της εύλογης αξίας ενός περιουσιακού στοιχείου ή μιας υποχρέωσης εντάσσονται σε διαφορετικά επίπεδα της μέτρησης εύλογων αξιών, τότε η επιμέτρηση της εύλογης αξίας κατατάσσεται στο σύνολό της στο ίδιο επίπεδο της μέτρησης με το χαμηλότερο επίπεδο του δεδομένου το οποίο είναι σημαντικό για ολόκληρη την επιμέτρηση. Δεν έχουν πραγματοποιηθεί μεταφορές μεταξύ των επιπέδων της μέτρησης εύλογων αξιών κατά την 31 Δεκεμβρίου 2022.

Επιπλέον πληροφορίες αναφορικά με τις παραδοχές που πραγματοποιήθηκαν κατά την επιμέτρηση των εύλογων αξιών περιλαμβάνονται στην Σημείωση 29.

(Ποσά σε χιλιάδες Ευρώ, εκτός εάν αναφέρεται διαφορετικά)

5. ΣΗΜΑΝΤΙΚΕΣ ΛΟΓΙΣΤΙΚΕΣ ΠΟΛΙΤΙΚΕΣ

Σημαντικές λογιστικές πολιτικές που εφαρμόζονται στις οικονομικές καταστάσεις.

α) Συναλλαγές σε ξένα νομίσματα

Οι συναλλαγές σε ξένα νομίσματα είναι αποτιμημένες στο αντίστοιχο λειτουργικό νόμισμα της Εταιρείας με τις συναλλαγματικές ισοτιμίες κατά τις ημερομηνίες των συναλλαγών. Τα νομισματικά περιουσιακά στοιχεία και οι υποχρεώσεις σε ξένα νομίσματα, κατά την ημερομηνία σύνταξης των χρηματοοικονομικών καταστάσεων, αποτιμώνται στο λειτουργικό νόμισμα με τη συναλλαγματική ισοτιμία της ημερομηνίας αυτής. Τα μη νομισματικά περιουσιακά στοιχεία και οι υποχρεώσεις σε ξένα νομίσματα που αποτιμώνται στην εύλογη αξία μεταφράζονται στο λειτουργικό νόμισμα με τη συναλλαγματική ισοτιμία την ημερομηνία που η εύλογη αξία καθορίστηκε. Οι συναλλαγματικές διαφορές που προκύπτουν σε αυτή την περίπτωση αναγνωρίζονται στα αποτελέσματα. Τα μη νομισματικά στοιχεία σε ξένο νόμισμα που αποτιμώνται με βάση το ιστορικό κόστος μεταφράζονται στο λειτουργικό νόμισμα χρησιμοποιώντας τη συναλλαγματική ισοτιμία την ημερομηνίας της συναλλαγής.

β) Χρηματοοικονομικά μέσα

ι) Αναγνώριση, ταξινόμηση και αρχική επιμέτρηση

Οι εμπορικές απαιτήσεις αναγνωρίζονται αρχικά όταν δημιουργούνται. Όλα τα άλλα χρηματοοικονομικά περιουσιακά στοιχεία και χρηματοοικονομικές υποχρεώσεις αναγνωρίζονται αρχικά όταν η Εταιρεία γίνεται συμβαλλόμενο μέρος στις συμβατικές διατάξεις του μέσου.

Χρηματοοικονομικά περιουσιακά στοιχεία - ταξινόμηση, μεταγενέστερη επιμέτρηση και κέρδη και ζημιές

Κατά την αρχική επιμέτρηση, ένα χρηματοοικονομικό περιουσιακό στοιχείο ταξινομείται στο αποσβεσμένο κόστος, σε εύλογη αξία μέσω καθαρής θέσης (FVOCI) ή μέσω αποτελέσματος (FVPL). Τα χρηματοοικονομικά περιουσιακά στοιχεία δεν επαναταξινομούνται μετά την αρχική αναγνώριση, εκτός εάν η Εταιρεία αλλάξει το επιχειρηματικό της μοντέλο για τη διαχείριση χρηματοοικονομικών περιουσιακών στοιχείων, οπότε όλα τα επηρεαζόμενα χρηματοοικονομικά περιουσιακά στοιχεία αναταξινομούνται την πρώτη ημέρα της πρώτης περιόδου αναφοράς μετά την αλλαγή του επιχειρηματικού μοντέλου. Ένα χρηματοοικονομικό περιουσιακό στοιχείο επιμετράτε στο αποσβεσμένο κόστος εάν πληροί και τις δύο ακόλουθες προϋποθέσεις και δεν ορίζεται σε FVTPL: (1) Διατηρείται στο πλαίσιο ενός επιχειρηματικού μοντέλου του οποίου ο στόχος είναι η κατοχή περιουσιακών στοιχείων για την είσπραξη συμβατικών ταμειακών ροών και (2) Οι συμβατικοί όροι του δημιουργούν σε συγκεκριμένες ημερομηνίες ταμειακές ροές που είναι αποκλειστικά πληρωμές κεφαλαίου και τόκων επί του ανεξόφλητου κεφαλαίου. Όλα τα χρηματοοικονομικά περιουσιακά στοιχεία που δεν ταξινομούνται όπως επιμετρώνται στο αποσβεσμένο κόστος όπως περιγράφεται παραπάνω, ταξινομούνται ως FVTPL. Για επενδύσεις σε μετοχικούς τίτλους, η Εταιρεία έχει επιλέξει αμετάκλητα να τις κατατάσσει στο FVOCI. Τα ταμειακά ισοδύναμα περιλαμβάνουν μετρητά και καταθέσεις που διατηρούνται σε τραπεζικές καταθέσεις. Η Εταιρεία θεωρεί ότι οι προθεσμιακές καταθέσεις και τα πιστοποιητικά καταθέσεων με αρχική λήξη τριών μηνών ή λιγότερο είναι ταμειακά ισοδύναμα.

Τα χρηματοοικονομικά περιουσιακά στοιχεία στο αποσβεσμένο κόστος συνεχίζουν να αποτιμώνται στο αποσβεσμένο κόστος χρησιμοποιώντας τη μέθοδο του πραγματικού επιτοκίου. Το αποσβεσμένο κόστος μειώνεται με ζημιές απομείωσης. Έσοδα από τόκους και ζημιές απομείωσης αναγνωρίζονται στα αποτελέσματα. Τυχόν κέρδος ή ζημία από τη διαγραφή αναγνωρίζεται στα αποτελέσματα.

Οι επενδύσεις που επιμετρώνται σε εύλογη αξία μέσω καθαρής θέσης (FVOCI) αποτιμώνται στη συνέχεια στην εύλογη αξία. Δεν υπάρχει μεταγενέστερη επαναταξινόμηση κερδών και ζημιών εύλογης αξίας στα αποτελέσματα μετά τη διαγραφή της επένδυσης. Τα μερίσματα αναγνωρίζονται ως έσοδα στα αποτελέσματα, εκτός εάν το μερίσμα αντιπροσωπεύει σαφώς την ανάκτηση μέρους του κόστους της επένδυσης.

Χρηματοοικονομικές υποχρεώσεις - ταξινόμηση, μεταγενέστερη επιμέτρηση και κέρδη και ζημιές

Οι χρηματοοικονομικές υποχρεώσεις ταξινομούνται ως επιμετρημένες στο αποσβεσμένο κόστος ή σε εύλογη αξία μέσω αποτελέσματος (FVTPL). Μια χρηματοοικονομική υποχρέωση ταξινομείται ως FVTPL αν ταξινομηθεί ως κατεχόμενη για διαπραγμάτευση, είναι παράγωγο ή προσδιορίζεται ως τέτοια κατά την αρχική αναγνώριση. Οι

(Ποσά σε χιλιάδες Ευρώ, εκτός εάν αναφέρεται διαφορετικά)

χρηματοοικονομικές υποχρεώσεις σε FVTPL αποτιμώνται στην εύλογη αξία και τα καθαρά κέρδη και ζημίες, συμπεριλαμβανομένων τυχόν εξόδων τόκων, αναγνωρίζονται στα αποτελέσματα. Οι λοιπές χρηματοοικονομικές υποχρεώσεις αποτιμώνται στη συνέχεια στο αποσβεσμένο κόστος χρησιμοποιώντας τη μέθοδο του πραγματικού επιτοκίου. Έξοδα τόκων και συναλλαγματικά κέρδη και ζημίες αναγνωρίζονται στα αποτελέσματα. Τυχόν κέρδος ή ζημία από διαγραφή αναγνωρίζεται επίσης στα αποτελέσματα.

ii) Αποαναγνώριση

Χρηματοοικονομικά περιουσιακά στοιχεία

Η Εταιρεία διαγράφει ένα χρηματοοικονομικό περιουσιακό στοιχείο όταν τα συμβατικά δικαιώματα στις ταμειακές ροές από το περιουσιακό στοιχείο λήξουν, ή μεταβιβάζει το δικαίωμα λήψης των συμβατικών ταμειακών ροών από το χρηματοοικονομικό περιουσιακό στοιχείο σε μια συναλλαγή στην οποία ουσιαστικά όλοι οι κίνδυνοι και τα οφέλη της ιδιοκτησίας του χρηματοοικονομικού περιουσιακού στοιχείου μεταφέρονται ή όταν ούτε μεταβιβάζει ούτε διατηρεί ουσιαστικά όλους τους κινδύνους και τα οφέλη της ιδιοκτησίας και δεν διατηρεί τον έλεγχο του μεταβιβασθέντος περιουσιακού στοιχείου.

Χρηματοοικονομικές υποχρεώσεις

Η Εταιρεία διαγράφει μια χρηματοοικονομική υποχρέωση όταν οι συμβατικές της υποχρεώσεις εκπληρώνονται, ακυρώνονται ή λήξουν. Όταν μια υπάρχουσα χρηματοοικονομική υποχρέωση αντικαθίσταται από άλλη από τον ίδιο δανειστή με ουσιαστικά διαφορετικούς όρους ή οι όροι υπάρχουσας υποχρέωσης τροποποιούνται ουσιαστικά, μια τέτοια ανταλλαγή ή τροποποίηση αντιμετωπίζεται ως αποαναγνώριση της αρχικής υποχρέωσης και αναγνώριση νέας υποχρέωσης και η διαφορά στα αντίστοιχα ποσά αναγνωρίζεται στα αποτελέσματα.

iii) Συμψηφισμός

Τα χρηματοοικονομικά περιουσιακά στοιχεία και οι υποχρεώσεις συμψηφίζονται και το καθαρό ποσό παρουσιάζεται στην κατάσταση χρηματοοικονομικής θέσης όταν, και μόνο όταν, η Εταιρεία έχει νομικό δικαίωμα να συμψηφίσει τα ποσά και σκοπεύει είτε να τα διακανονίσει σε καθαρή βάση είτε να ρευστοποιήσει τα περιουσιακά στοιχεία και να διακανονίσει την υποχρέωση ταυτόχρονα.

γ) **Λειτουργικός τομέας**

Η Εταιρεία καθορίζει και παρουσιάζει τους λειτουργικούς τομείς με βάση τις πληροφορίες που παρέχονται στον Διευθύνοντα Σύμβουλο, ο οποίος είναι ο επικεφαλής λήψεων επιχειρηματικών αποφάσεων της Εταιρείας. Ο λειτουργικός τομέας είναι μια συνιστώσα της εταιρείας που συμμετέχει σε επιχειρηματικές δραστηριότητες από τις οποίες μπορεί να επωφεληθεί από έσοδα και να πραγματοποιήσει έξοδα, των οποίων τα λειτουργικά αποτελέσματα επανεξετάζονται τακτικά από τον επικεφαλής επιχειρηματικών αποφάσεων της εταιρείας για τη λήψη αποφάσεων σχετικά με τους πόρους που θα διατεθούν στον τομέα και την αξιολόγηση της απόδοσής τους, για τους οποίους υπάρχουν διακριτές οικονομικές πληροφορίες. Η Εταιρεία έχει εξετάσει τις απαιτήσεις αυτού του προτύπου και έχει αξιολογήσει ότι λειτουργεί και λαμβάνει αποφάσεις σχετικά με τις δραστηριότητες που απαιτούνται, στο σύνολο της Εταιρείας, δηλαδή ως ένας λειτουργικός τομέας.

δ) **Μετοχικό κεφάλαιο**

Οι κοινές μετοχές ταξινομούνται ως ίδια κεφάλαια. Το πρόσθετο κόστος που αποδίδεται άμεσα στην έκδοση κοινών μετοχών αναγνωρίζεται ως μείωση από τα ίδια κεφάλαια.

ε) **Ενσώματα περιουσιακά στοιχεία**

Τα ενσώματα περιουσιακά στοιχεία απεικονίζονται στο κόστος κτήσης, μειωμένα με τις σωρευμένες αποσβέσεις και τις τυχόν σωρευμένες απομειώσεις της αξίας τους. Στο κόστος περιλαμβάνονται οι δαπάνες που αφορούν άμεσα στην απόκτηση ή την κατασκευή του περιουσιακού στοιχείου και το κεφαλοποιημένο κόστος δανεισμού. Τα κέρδη ή ζημίες κατά την πώληση ενός ενσώματου περιουσιακού στοιχείου προσδιορίζονται από τη διαφορά των εσόδων από την πώληση με τη λογιστική τους αξία και περιλαμβάνονται στα αποτελέσματα. Μεταγενέστερες προσθήκες επί των ενσώματων περιουσιακών στοιχείων αναγνωρίζονται μόνο εάν είναι πιθανό ότι τα μελλοντικά οικονομικά οφέλη που ενσωματώνονται στο περιουσιακό στοιχείο θα εισρεύσουν στην Εταιρεία.

Αποσβέσεις

Οι αποσβέσεις είναι η διαγραφή του κόστους των ενσώματων περιουσιακών στοιχείων μείον την υπολειμματική αξία τους. Οι αποσβέσεις λογίζονται στα αποτελέσματα με τη μέθοδο της σταθερής απόσβεσης, στη διάρκεια της

(Ποσά σε χιλιάδες Ευρώ, εκτός εάν αναφέρεται διαφορετικά)

εκτιμώμενης ωφέλιμης ζωής των ενσώματων περιουσιακών στοιχείων. Τα μισθωμένα περιουσιακά στοιχεία αποσβένονται κατά τη μικρότερη από την εκτιμώμενη ωφέλιμη ζωή του περιουσιακού στοιχείου και τη διάρκεια μίσθωσης, εκτός εάν είναι εύλογα βέβαιο ότι η Εταιρεία θα αποκτήσει την κυριότητα μέχρι τη λήξη της διάρκειας μίσθωσης. Οι βελτιώσεις σε μισθωμένα πάγια αποσβένονται στη μικρότερη περίοδο μεταξύ της εκτιμώμενης ωφέλιμης ζωής τους και της μισθωτικής περιόδου. Τα οικόπεδα δεν αποσβένονται. Οι μέθοδοι απόσβεσης, οι ωφέλιμες ζωές και οι υπολειμματικές αξίες επανεκτιμώνται σε κάθε περίοδο χρηματοοικονομικής αναφοράς και αναπροσαρμόζονται εφόσον απαιτείται.

Τα ποσοστά των αποσβέσεων που χρησιμοποιήθηκαν, τα οποία αντιπροσωπεύουν τις εκτιμώμενες ωφέλιμες ζωές των ενσώματων περιουσιακών στοιχείων για την τρέχουσα και τη συγκρίσιμη περίοδο, είναι τα ακόλουθα:

	Ετήσια Ποσοστά
Κτίρια	2% - 7%
Μηχανήματα και τεχνικός εξοπλισμός	10% - 25%
Βελτιώσεις σε εγκαταστάσεις τρίτων	7% - 25%
Εξοπλισμός χώρων πελατών (CPE)	20% - 100%
Λοιπά ενσώματα περιουσιακά στοιχεία	20% - 50%

στ) Άυλα περιουσιακά στοιχεία

(i) Άδειες: Οι άδειες, οι οποίες έχουν αποκτηθεί ξεχωριστά, αρχικά αναγνωρίζονται στο κόστος. Μεταγενέστερα της αρχικής αναγνώρισης, οι άδειες εμφανίζονται στο κόστος κτήσης μειωμένες με τις σωρευμένες αποσβέσεις και τις τυχόν σωρευμένες ζημιές απομείωσης. Η απόσβεση ξεκινά την ημέρα που οι άδειες είναι έτοιμες προς χρήση και κατά την διάρκεια της ωφέλιμης ζωής τους η οποία προσδιορίζεται μεταξύ 15-18 ετών ανάλογα με την άδεια. Οι αποσβέσεις υπολογίζονται με τη σταθερή μέθοδο κατά τη διάρκεια της εκτιμώμενης ωφέλιμης ζωής τους και αναγνωρίζονται στα αποτελέσματα από την ημέρα που είναι διαθέσιμες προς χρήση.

(ii) Λοιπά άυλα περιουσιακά στοιχεία: Τα λοιπά άυλα περιουσιακά στοιχεία αποτιμώνται στο κόστος κτήσεως μειωμένα με τις σωρευμένες αποσβέσεις και τις τυχόν σωρευμένες ζημιές απομείωσης. Η ωφέλιμη ζωή τους είναι ως ακολούθως: Προγράμματα υπολογιστών και άλλα εφάπαξ τέλη σύνδεσης: 1 - 3 έτη.

Οι μεταγενέστερες δαπάνες κεφαλαιοποιούνται μόνο όταν αυξάνουν τα μελλοντικά οικονομικά οφέλη που ενσωματώνονται στο συγκεκριμένο περιουσιακό στοιχείο. Όλες οι άλλες δαπάνες αναγνωρίζονται στα αποτελέσματα κατά την πραγματοποίησή τους.

Οι μέθοδοι απόσβεσης, οι ωφέλιμες ζωές και οι υπολειμματικές αξίες εξετάζονται σε κάθε περίοδο σύνταξης των χρηματοοικονομικών καταστάσεων και προσαρμόζονται, εφόσον απαιτείται.

ζ) Μισθώσεις

Κατά την έναρξη της σύμβασης, η Εταιρεία αξιολογεί εάν η σύμβαση είναι ή περιέχει, μίσθωση. Μια σύμβαση είναι ή περιέχει μίσθωση, εάν η σύμβαση μεταβιβάζει το δικαίωμα ελέγχου της χρήσης ενός προσδιορισμένου περιουσιακού στοιχείου για μια χρονική περίοδο έναντι ανταλλάγματος.

A) Ως μισθωτής:

Η Εταιρεία μισθώνει διάφορα περιουσιακά στοιχεία, καλώδια οπτικών ινών, τοποθεσίες κεραιών, κυκλώματα διαχωρισμού τοπικού βρόχου ("LLU"), χώρους τοποθέτησης εξοπλισμού, καταστήματα και κτίρια. Σύμφωνα με το Δ.Π.Χ.Α. 16, η Εταιρεία αναγνωρίζει περιουσιακά στοιχεία με δικαίωμα χρήσης και υποχρεώσεις μίσθωσης για τις περισσότερες μισθώσεις και αυτές οι μισθώσεις είναι στον ισολογισμό.

Η Εταιρεία αναγνωρίζει ένα δικαίωμα χρήσης περιουσιακού στοιχείου και μια υποχρέωση μίσθωσης κατά την ημερομηνία έναρξης της μίσθωσης. Το δικαίωμα χρήσης περιουσιακού στοιχείου αρχικά αποτιμάται στο κόστος και,

(Ποσά σε χιλιάδες Ευρώ, εκτός εάν αναφέρεται διαφορετικά)

στη συνέχεια, στο κόστος μείον τις συσσωρευμένες αποσβέσεις και ζημίες απομείωσης, προσαρμοσμένες για ορισμένες αναπροσαρμογές της υποχρέωσης μίσθωσης.

Το δικαίωμα χρήσης περιουσιακού στοιχείου στη συνέχεια αποσβένεται με την ευθεία μέθοδο από την ημερομηνία έναρξης έως τη λήξη της διάρκειας μίσθωσης, εκτός εάν η μίσθωση μεταβιβάσει την κυριότητα του υποκείμενου περιουσιακού στοιχείου στο τέλος της διάρκειας μίσθωσης ή το κόστος του περιουσιακού στοιχείου με δικαίωμα χρήσης αντικατοπτρίζει ότι η Εταιρεία θα ασκήσει το δικαίωμα αγοράς. Στην περίπτωση αυτή, το περιουσιακό στοιχείο με δικαίωμα χρήσης αποσβένεται κατά τη διάρκεια της ωφέλιμης ζωής του υποκείμενου περιουσιακού στοιχείου, η οποία καθορίζεται στην ίδια βάση με τα στοιχεία των ενσώματων παγίων. Επιπλέον, το δικαίωμα χρήσης περιουσιακού στοιχείου μειώνεται περιοδικά για τυχόν ζημίες απομείωσης και προσαρμόζεται για τυχόν επανεπιμέτρηση της υποχρέωσης από τη μίσθωση.

Η υποχρέωση μίσθωσης αρχικά αποτιμάται στην παρούσα αξία των μισθωμάτων που δεν έχουν καταβληθεί κατά την ημερομηνία έναρξης, προεξοφλούμενα με το επιτόκιο δανεισμού της Εταιρείας. Η υποχρέωση μίσθωσης στη συνέχεια αποτιμάται με τη μέθοδο του αποσβεσμένου κόστους χρησιμοποιώντας το πραγματικό επιτόκιο. Στη συνέχεια, η υποχρέωση από τη μίσθωση προσαυξάνεται κατά το κόστος των τόκων επί της υποχρέωσης από τη μίσθωση και μειώνεται κατά τα καταβαλλόμενα μισθώματα. Επανυπολογίζεται όταν υπάρχει μεταβολή στις μελλοντικές πληρωμές μισθωμάτων που προκύπτουν από αλλαγή σε δείκτη ή επιτόκιο, αλλαγή στην εκτίμηση του ποσού που αναμένεται να καταβληθεί στο πλαίσιο εγγύησης υπολειμματικής αξίας ή, κατά περίπτωση, αλλαγές στην εκτίμηση του κατά πόσον μια επιλογή αγοράς ή επέκτασης είναι λογικά βέβαιο ότι θα ασκηθεί ή μια επιλογή τερματισμού είναι λογικά βέβαιο ότι δεν θα ασκηθεί.

Η Εταιρεία έχει εκτιμήσει τη διάρκεια για ορισμένες συμβάσεις μίσθωσης στις οποίες είναι ο μισθωτής και περιλαμβάνουν επιλογές ανανέωσης. Η εκτίμηση του κατά πόσον η Εταιρεία είναι εύλογα βέβαιη ότι θα ασκήσει τέτοια δικαιώματα επηρεάζει τη διάρκεια της μίσθωσης. Η εκτιμώμενη διάρκεια επηρεάζει σημαντικά το ποσό των υποχρεώσεων από μίσθωση και τα περιουσιακά στοιχεία με δικαίωμα χρήσης που αναγνωρίζονται.

Η Εταιρεία έχει επιλέξει να μην εφαρμόσει την απαλλαγή αναγνώρισης για δικαιώματα χρήσης ενεργητικού και υποχρεώσεων μίσθωσης για μισθώσεις περιουσιακών στοιχείων χαμηλής αξίας (π.χ. εξοπλισμός πληροφορικής).

Αυτές οι υποχρεώσεις μίσθωσης επιμετρήθηκαν στην παρούσα αξία των υπόλοιπων μισθωμάτων και προεξοφλήθηκαν με το επιτόκιο δανεισμού της Εταιρείας.

Β) Ως εκμισθωτής:

Η Εταιρεία εκμισθώνει μέρος των μισθωμένων περιουσιακών στοιχείων της σε τρίτους και έχει ταξινομήσει αυτές τις μισθώσεις ως λειτουργικές μισθώσεις σύμφωνα με το ΔΠΧΑ 16, από την πλευρά του εκμισθωτή.

η) Αποθέματα

Τα αποθέματα αποτιμώνται στην χαμηλότερη τιμή μεταξύ κόστους και καθαρής ρευστοποιήσιμης αξίας. Το κόστος των αποθεμάτων προσδιορίζεται χρησιμοποιώντας τη μέθοδο του μέσου σταθμικού κόστους και περιλαμβάνει τα έξοδα που πραγματοποιούνται για την απόκτησή τους και άλλες δαπάνες που πραγματοποιήθηκαν για να φθάσουν στην υπάρχουσα θέση και κατάστασή τους. Καθαρή ρευστοποιήσιμη αξία είναι η εκτιμώμενη τιμή πώλησης κατά τη συνήθη πορεία των εργασιών, μείον τα έξοδα πώλησης.

θ) Απομείωση αξίας περιουσιακών στοιχείων

(i) Χρηματοοικονομικά περιουσιακά στοιχεία

Η Εταιρεία αναγνωρίζει ζημίες απομείωσης για τις αναμενόμενες πιστωτικές ζημίες (ECL) από εμπορικές απαιτήσεις, συμβατικά περιουσιακά στοιχεία, μετρητά και ισοδύναμα μετρητών. Η Εταιρεία αξιολογεί μελλοντικά τις αναμενόμενες πιστωτικές ζημίες που συνδέονται με τα πιστωτικά της μέσα που αποτιμώνται στο αποσβεσμένο κόστος.

(Ποσά σε χιλιάδες Ευρώ, εκτός εάν αναφέρεται διαφορετικά)

Η Εταιρεία έχει επιλέξει να υπολογίζει την πρόβλεψη ζημιών από εμπορικές απαιτήσεις και συμβατικά περιουσιακά στοιχεία σε ποσό ίσο με την διάρκεια ζωής των αναμενόμενων πιστωτικών ζημιών.

Για τη μέτρηση των αναμενόμενων πιστωτικών ζημιών σε σχέση με τις εμπορικές απαιτήσεις και τα συμβατικά περιουσιακά στοιχεία, η Εταιρεία αξιολόγησε τα πιθανά γεγονότα αθέτησης για τα χρηματοοικονομικά περιουσιακά στοιχεία χρησιμοποιώντας μια ανάλυση ενηλικίωσης των υπολοίπων, λαμβάνοντας υπόψη την ιστορική εμπειρία πιστωτικών ζημιών της Εταιρείας και την απώλεια πελατών κάνοντας προσαρμογές για μελλοντικούς παράγοντες ειδικούς για τους οφειλότες και το γενικότερο οικονομικό περιβάλλον.

Κατά τον προσδιορισμό του κατά πόσον ο πιστωτικός κίνδυνος ενός χρηματοοικονομικού περιουσιακού στοιχείου έχει αυξηθεί σημαντικά από την αρχική αναγνώριση και κατά τον υπολογισμό των αναμενόμενων πιστωτικών ζημιών, η Εταιρεία αξιολογεί λογικές και έγκυρες, σχετικές πληροφορίες οι οποίες είναι διαθέσιμες χωρίς υπέρμετρο κόστος ή προσπάθεια. Αυτό περιλαμβάνει τόσο ποσοτικές όσο και ποιοτικές πληροφορίες και αναλύσεις, βάσει της ιστορικής εμπειρίας του Ομίλου και της ενημερωμένης πιστοληπτικής αξιολόγησης, λαμβάνοντας υπόψη και μελλοντικούς παράγοντες.

Απομείωση: Η ακαθάριστη λογιστική αξία ενός χρηματοοικονομικού περιουσιακού στοιχείου απομειώνεται όταν η Εταιρεία δεν έχει εύλογη προσδοκία για ανάκτηση του χρηματοοικονομικού περιουσιακού στοιχείου στο σύνολό του ή μέρος αυτού. Για μεμονωμένους πελάτες, η Εταιρεία έχει πολιτική πρόβλεψης απομείωσης της ακαθάριστης τρέχουσας αξίας όταν το χρηματοοικονομικό περιουσιακό στοιχείο είναι ληξιπρόθεσμο για 180 ημέρες με βάση την ιστορική εμπειρία ανάκτησης παρόμοιων περιουσιακών στοιχείων. Για εταιρικούς πελάτες, η Εταιρεία προβαίνει σε αξιολόγηση σχετικά με το χρονοδιάγραμμα και το ποσό της απομείωσης βάσει του εάν υπάρχει εύλογη προσδοκία ανάκτησης κατά περίπτωση. Η Εταιρεία δεν συμψηφίζει την πρόβλεψη απομείωσης με το ακαθάριστο εισπρακτέο υπόλοιπο έως ότου εξαντλήσει όλα τα μέσα εισπραχής, προβεί σε όλες τις προβλεπόμενες από το νόμο ενέργειες και συγκεντρώσει τα απαραίτητα έγγραφα. Αυτά περιλαμβάνουν ορισμένα νομικά έγγραφα ή δικαστικές αποφάσεις.

(ii) Μη χρηματοοικονομικά περιουσιακά στοιχεία

Οι λογιστικές αξίες των μη χρηματοοικονομικών περιουσιακών στοιχείων της Εταιρείας, εκτός των αποθεμάτων και των αναβαλλόμενων φορολογικών απαιτήσεων, ελέγχονται σε κάθε ημερομηνία αναφοράς για να προσδιοριστεί εάν υπάρχει ένδειξη απομείωσης. Εάν υπάρχει τέτοια ένδειξη, εκτιμάται το ανακτήσιμο ποσό του περιουσιακού στοιχείου.

Το ανακτήσιμο ποσό ενός περιουσιακού στοιχείου ή μιας μονάδας δημιουργίας ταμειακών ροών είναι το υψηλότερο ανάμεσα στην αξία χρήσης και την εύλογη αξία μείον το κόστος πώλησης. Κατά την εκτίμηση της αξίας χρήσης, οι εκτιμώμενες μελλοντικές ταμειακές ροές προεξοφλούνται στην παρούσα αξία τους χρησιμοποιώντας προεξοφλητικό επιτόκιο που αντικατοπτρίζει τις τρέχουσες εκτιμήσεις της αγοράς για τη χρονική αξία του χρήματος και τους ειδικούς κινδύνους για το περιουσιακό στοιχείο ή τη μονάδα δημιουργίας ταμειακών ροών. Μια ζημία απομείωσης αναγνωρίζεται εάν η λογιστική αξία ενός περιουσιακού στοιχείου ή μιας μονάδας δημιουργίας ταμειακών ροών υπερβαίνει το εκτιμώμενο ανακτήσιμο ποσό του. Οι ζημίες απομείωσης αναγνωρίζονται στα αποτελέσματα.

Οι ζημίες απομείωσης που αναγνωρίστηκαν σε προηγούμενες περιόδους αξιολογούνται σε κάθε ημερομηνία αναφοράς για τυχόν ενδείξεις ότι η ζημία έχει μειωθεί ή δεν υπάρχει πλέον. Η ζημία απομείωσης αντιστρέφεται μόνο στο βαθμό που η λογιστική αξία του περιουσιακού στοιχείου δεν υπερβαίνει τη λογιστική αναπόσβεστη αξία που θα είχε καθοριστεί, εάν δεν είχε αναγνωριστεί ζημία απομείωσης.

ι) Παροχές στο προσωπικό

(i) Βραχυπρόθεσμες παροχές στο προσωπικό

Οι βραχυπρόθεσμες παροχές στο προσωπικό καταχωρούνται στα αποτελέσματα όταν πραγματοποιούνται.

(ii) Παροχές στο προσωπικό μετά τη έξοδο από την υπηρεσία

Οι παροχές αυτές χωρίζονται σε δύο κατηγορίες: (1) προγράμματα καθορισμένων εισφορών και (2) προγράμματα καθορισμένων παροχών.

(Ποσά σε χιλιάδες Ευρώ, εκτός εάν αναφέρεται διαφορετικά)

Ένα πρόγραμμα καθορισμένων εισφορών είναι ένα πρόγραμμα παροχών μετά την έξοδο από την υπηρεσία, στο πλαίσιο του οποίου η οικονομική οντότητα καταβάλλει σταθερές εισφορές σε ξεχωριστή οικονομική οντότητα και δεν θα έχει καμία νομική ή τεκμαιρόμενη δέσμευση να καταβάλει περαιτέρω ποσά. Η υποχρέωση αναγνωρίζεται ως έξοδος παροχών σε εργαζομένους στα αποτελέσματα των περιόδων κατά τις οποίες παρέχονται υπηρεσίες από τους εργαζόμενους.

Ένα πρόγραμμα καθορισμένων παροχών είναι ένα πρόγραμμα παροχών μετά την έξοδο από την υπηρεσία εκτός από ένα πρόγραμμα καθορισμένων εισφορών. Η υποχρέωση της Εταιρείας σε σχέση με τα συνταξιοδοτικά προγράμματα καθορισμένων παροχών υπολογίζεται εκτιμώντας το ποσό της μελλοντικής παροχής που έχουν κερδίσει οι εργαζόμενοι ως αντάλλαγμα για την υπηρεσία τους κατά την τρέχουσα και τις προηγούμενες περιόδους και στη συνέχεια προεξοφλείται για τον προσδιορισμό της παρούσας αξίας της. Το προεξοφλητικό επιτόκιο είναι η απόδοση κατά την ημερομηνία αναφοράς εταιρικών ομολόγων υψηλής ποιότητας που έχουν ημερομηνίες λήξης που προσεγγίζουν τους όρους των υποχρεώσεων της Εταιρείας και εκφράζονται στο ίδιο νόμισμα στο οποίο αναμένεται να καταβληθούν τα οφέλη.

Ο υπολογισμός του προγράμματος καθορισμένων παροχών, πραγματοποιείται ετησίως από αναλογιστές χρησιμοποιώντας τη μέθοδο της προβλεπόμενης πιστωτικής μονάδας. Τα αναλογιστικά κέρδη ή ζημιές που προκύπτουν από την επανεκτίμηση της υποχρέωσης αναγνωρίζονται αμέσως στα Λοιπά Συνολικά Εισοδήματα.

(iii) Παροχές τερματισμού από την υπηρεσία

Οι παροχές τερματισμού από την υπηρεσία αναγνωρίζονται ως έξοδο όταν η Εταιρεία έχει δεσμευθεί, χωρίς διαφαινόμενη πιθανότητα υπαναχώρησης, και όταν η Εταιρεία αναγνωρίζει κόστη σύμφωνα με επίσημο πλάνο αναδιοργάνωσης.

ια) Προβλέψεις

Οι προβλέψεις αναγνωρίζονται όταν υπάρχει μια παρούσα δέσμευση (νομική ή τεκμαιρόμενη) της Εταιρείας ως αποτέλεσμα γεγονότων του παρελθόντος και είναι πιθανό ότι θα υπάρξει εκροή πόρων για τον διακανονισμό της δέσμευσης και το ποσό αυτής μπορεί να εκτιμηθεί αξιόπιστα. Οι προβλέψεις καθορίζονται προεξοφλώντας τις προσδοκώμενες μελλοντικές ταμειακές ροές με ένα προ-φόρου συντελεστή που αντικατοπτρίζει την εκτίμηση της αγοράς πάνω στην αξία του χρήματος και τους εξειδικευμένους κινδύνους της υποχρέωσης. Οι τόκοι από το προεξοφλητικό επιτόκιο αναγνωρίζονται ως χρηματοοικονομικά έξοδα.

ιβ) Έσοδα από συμβάσεις με πελάτες

Τα έσοδα περιλαμβάνουν κυρίως τηλεπικοινωνιακές υπηρεσίες και πωλήσεις εξοπλισμού. Το έσοδο αναγνωρίζεται στο ποσό που η Εταιρεία αναμένει ότι θα δικαιούται σε αντάλλαγμα της υπόσχεσης μεταφοράς προϊόντων ή υπηρεσιών σε ένα πελάτη. Για κάθε σύμβαση με πελάτη, κατά την έναρξη της σύμβασης, η Εταιρεία εντοπίζει τα υποσχεθέντα αγαθά και υπηρεσίες, καθορίζει ποια από τα αγαθά και υπηρεσίες θα τα χειριστεί ως διακριτές υποχρεώσεις εκτέλεσης και καθορίζει το συνολικό τίμημα της συναλλαγής, λαμβάνοντας υπ' όψη τυχόν εκπτώσεις και επιδοτήσεις προς τον πελάτη.

Έσοδα από υπηρεσίες τηλεπικοινωνιών

Το έσοδο που προκύπτει από τιμολογηθείσα κίνηση που υπερβαίνει την κίνηση άνευ χρέωσης που περιλαμβάνεται στην μηνιαία χρέωση και τις υπηρεσίες προστιθέμενης αξίας αναγνωρίζεται με βάση τη χρήση που κάνει ο πελάτης και το έσοδο από διασύνδεση καθώς και τα έσοδα περιαγωγής αναγνωρίζονται σύμφωνα με τη χρήση που γίνεται από πελάτες άλλων τηλεπικοινωνιακών παρόχων.

(Ποσά σε χιλιάδες Ευρώ, εκτός εάν αναφέρεται διαφορετικά)

Συμφωνίες πολλαπλών στοιχείων (bundled packages)

Για συμβάσεις που περιλαμβάνουν πολλαπλά στοιχεία κατά την έναρξη της σύμβασης, (πώληση επιδοτούμενων συσκευών που έχουν παραδοθεί εκ των προτέρων σε συνδυασμό με υπηρεσίες κινητής τηλεφωνίας), η συνολική τιμή συναλλαγής κατανέμεται στις ξεχωριστές υποχρεώσεις απόδοσης βάσει των σχετικών αυτόνομων τιμών πώλησης της συσκευής και της υπηρεσίας. Κατά την έναρξη της σύμβασης, η Εταιρεία αναγνωρίζει τα έσοδα για τον εξοπλισμό κατά τη μεταφορά του ελέγχου, που πραγματοποιείται κατά την παράδοση και την αποδοχή του εξοπλισμού από τον πελάτη. Τα μη τιμολογηθέντα έσοδα καταγράφονται στην κατάσταση χρηματοοικονομικής θέσης ως συμβατικά περιουσιακά στοιχεία, τα οποία αποσβένονται κατά τη διάρκεια της σύμβασης στα μηνιαία έσοδα από υπηρεσίες.

Έσοδο από συσκευές και εξοπλισμό

Σύμφωνα με το Δ.Π.Χ.Α. 15, το έσοδο από την πώληση τηλεπικοινωνιακού εξοπλισμού όπως οι συσκευές και αξεσουάρ κινητής τηλεφωνίας αναγνωρίζεται κατά το χρόνο όταν ο πελάτης αποκτά τον έλεγχο των συσκευών αυτών.

Συμβατικά περιουσιακά στοιχεία και συμβατικές υποχρεώσεις

Τα συμβατικά περιουσιακά στοιχεία αναγνωρίζονται από την Εταιρεία όταν έχει δικαίωμα στη λήψη τιμήματος από ανταλλαγή αγαθών και υπηρεσιών που μεταφέρονται στον πελάτη πριν ο πελάτης εξοφλήσει το τίμημα ή πριν καταστεί απαιτητό, εξαιρουμένων τυχόν ποσών που εμφανίζονται ως απαιτήσεις. Η Εταιρεία αναγνωρίζει απαίτηση όταν το δικαίωμα στο τίμημα δεν υπόκειται σε όρους και απαιτείται μόνο η πάροδος του χρόνου για να καταστεί απαιτητό το τίμημα αυτό.

Τα συμβατικά περιουσιακά στοιχεία γεννώνται για την Εταιρεία ως αποτέλεσμα της πρόωξης αναγνώρισης των εσόδων στην περίπτωση των συμφωνιών πολλαπλών στοιχείων με επιδοτούμενα προϊόντα που παρέχονται προκαταβολικά και πωλήσεων μέσω συνεργατών συμφωνιών παροχής υπηρεσιών καθώς το κόστος επιδότησης στους συνεργάτες αναγνωρίζεται αφαιρετικά του εσόδου στη διάρκεια της σχετικής συμβατικής περιόδου.

Αν ένας πελάτης καταβάλει τίμημα ή η Εταιρεία έχει δικαίωμα σε ένα ποσό τιμήματος που δεν υπόκειται σε όρους πριν η Εταιρεία μεταφέρει ένα αγαθό ή μια υπηρεσία στον πελάτη, η Εταιρεία εμφανίζει τη σύμβαση ως συμβατική υποχρέωση όταν πραγματοποιείται η πληρωμή ή όταν η πληρωμή καθίσταται ληξιπρόθεσμη (όποιο συμβαίνει νωρίτερα). Για την Εταιρεία, οι συμβατικές υποχρεώσεις προκύπτουν κυρίως από μηνιαίες χρεώσεις σε πελάτες προκαταβολικά, μη αναλωθέντα προπληρωμένο χρόνο ομιλίας καρτών και υλικά δικαιώματα που προκύπτουν από το άμεσο δίκτυο πωλήσεων για επιδοτήσεις που παρέχονται σε πελάτες μεταγενέστερα από την σύναψη της σύμβασης.

γ) Τρέχων και αναβαλλόμενος φόρος εισοδήματος

Ο φόρος εισοδήματος περιλαμβάνει τον τρέχοντα και τον αναβαλλόμενο φόρο εισοδήματος. Ο τρέχων και ο αναβαλλόμενος φόρος αναγνωρίζονται στα αποτελέσματα στο βαθμό που δεν αφορούν μια συνένωση επιχειρήσεων ή στοιχεία που αναγνωρίστηκαν απευθείας στα ίδια κεφάλαια ή στα λοιπά συνολικά εισοδήματα. Ο τρέχων φόρος αποτελείται από τον αναμενόμενο πληρωτέο ή εισπρακτέο φόρο εισοδήματος επί των φορολογητέων κερδών ή ζημιών της χρήσης εφαρμόζοντας το φορολογικό συντελεστή που έχει θεσπισθεί ή ουσιαστικά θεσπισθεί κατά την ημερομηνία σύνταξης των χρηματοοικονομικών καταστάσεων, συμπεριλαμβανομένων τυχόν προσαρμογών στο φόρο εισοδήματος προηγούμενων χρήσεων.

Αναβαλλόμενος φόρος αναγνωρίζεται επί των προσωρινών διαφορών μεταξύ της λογιστικής αξίας των περιουσιακών στοιχείων και των υποχρεώσεων για σκοπούς χρηματοοικονομικής αναφοράς και την αξία των παραπάνω για φορολογικούς σκοπούς. Αναβαλλόμενος φόρος δεν αναγνωρίζεται για τις ακόλουθες προσωρινές διαφορές: αρχική αναγνώριση περιουσιακών στοιχείων ή υποχρεώσεων από συναλλαγή που δεν σχετίζεται με συνένωση επιχειρήσεων και που δεν επηρεάζει τα λογιστικά ή τα φορολογητέα κέρδη, προσωρινές διαφορές που σχετίζονται με συμμετοχές σε θυγατρικές, συγγενείς και από κοινού συμφωνίες στο βαθμό που είναι πιθανό ότι η

(Ποσά σε χιλιάδες Ευρώ, εκτός εάν αναφέρεται διαφορετικά)

Εταιρεία μπορεί να ελέγχει το χρόνο της αναστροφής των προσωρινών διαφορών και που είναι πιθανό ότι δε θα αναστραφούν στο προσεχές μέλλον. Επιπλέον, ο αναβαλλόμενος φόρος δεν αναγνωρίζεται στις φορολογητέες προσωρινές διαφορές που προκύπτουν κατά την αρχική αναγνώριση της υπεραξίας.

Ο αναβαλλόμενος φόρος υπολογίζεται με τους φορολογικούς συντελεστές που αναμένεται να εφαρμοσθούν στις προσωρινές διαφορές όταν αυτές αναστραφούν με βάση τους θεσπισμένους ή ουσιαστικά θεσπισμένους νόμους κατά την ημερομηνία σύνταξης των χρηματοοικονομικών καταστάσεων. Συμψηφισμός των αναβαλλόμενων φορολογικών απαιτήσεων και υποχρεώσεων επιτρέπεται, εάν υπάρχει σχετικό νομικό δικαίωμα συμψηφισμού τρεχουσών φορολογικών απαιτήσεων και υποχρεώσεων και που συσχετίζονται με φόρο εισοδήματος που έχει επιβληθεί από την ίδια φορολογική αρχή. Τρέχουσες φορολογικές απαιτήσεις και υποχρεώσεις συμψηφίζονται όταν υπάρχει σχετικό νομικό δικαίωμα και όταν πρόκειται αυτές να εκκαθαριστούν σε καθαρή βάση, ή εάν αυτές πραγματοποιηθούν ταυτοχρόνως.

Αναβαλλόμενες φορολογικές απαιτήσεις αναγνωρίζονται επί μεταφερόμενων φορολογητέων ζημιών και προσωρινών διαφορών στην έκταση που είναι πιθανό ότι θα υπάρξουν επαρκή μελλοντικά φορολογητέα κέρδη, έναντι των οποίων οι μεταφερόμενες φορολογικές ζημιές και οι προσωρινές διαφορές μπορούν να χρησιμοποιηθούν. Τα μελλοντικά φορολογικά κέρδη καθορίζονται σύμφωνα με την αναστροφή των προσωρινών φορολογικών διαφορών. Αν το ύψος των φορολογητέων προσωρινών διαφορών δεν είναι επαρκές για την αναγνώριση της αναβαλλόμενης φορολογικής απαίτησης στο σύνολό της, τότε λαμβάνονται υπ' όψη τα μελλοντικά φορολογητέα κέρδη, προσαρμοσμένα με τις αναστροφές των υφιστάμενων φορολογικών διαφορών. Οι αναβαλλόμενες φορολογικές απαιτήσεις εξετάζονται σε κάθε ημερομηνία σύνταξης των χρηματοοικονομικών καταστάσεων και μειώνονται όταν δεν είναι πλέον πιθανό ότι το φορολογικό όφελος που σχετίζεται με αυτές θα πραγματοποιηθεί. Αυτού του τύπου οι μειώσεις αντιστρέφονται όταν η πιθανότητα μελλοντικών φορολογητέων κερδών βελτιώνεται.

ιδ) Χρηματοοικονομικά έσοδα και έξοδα

Τα χρηματοοικονομικά έσοδα περιλαμβάνουν έσοδα από επενδυμένα κεφάλαια. Τα έσοδα από τόκους αναγνωρίζονται στα αποτελέσματα όταν καταστούν δεδουλευμένα με τη μέθοδο του πραγματικού επιτοκίου.

Τα χρηματοοικονομικά έξοδα περιλαμβάνουν κυρίως τους τόκους των χρηματοοικονομικών υποχρεώσεων και τους τόκους από την προεξόφληση των προβλέψεων καθώς και των ζημιών απομείωσης που αναγνωρίζονται για χρηματοοικονομικά περιουσιακά στοιχεία (εκτός των εμπορικών απαιτήσεων). Τα χρηματοοικονομικά έσοδα ή έξοδα αναγνωρίζονται καθώς καθίστανται δεδουλευμένα στα αποτελέσματα με τη μέθοδο του πραγματικού επιτοκίου. Τα κέρδη και οι ζημιές που προκύπτουν από συναλλαγματικές διαφορές εμφανίζονται συμψηφισμένα.

Το πραγματικό επιτόκιο είναι αυτό που προεξοφλεί ακριβώς τις μελλοντικές ταμιακές εκροές ή εισροές κατά τη χρονική διάρκεια του χρηματοοικονομικού μέσου στην ακαθάριστη τρέχουσα αξία του χρηματοοικονομικού περιουσιακού στοιχείου ή του αποσβεσμένου κόστους της χρηματοοικονομικής υποχρέωσης.

ιε) Από κοινού συμφωνίες

Η Εταιρεία κατατάσσει το μερίδιό της σε από κοινού συμφωνίες είτε ως από κοινού δραστηριότητες (εφόσον η Εταιρεία έχει δικαιώματα επί των περιουσιακών στοιχείων και υποχρεώσεις επί των στοιχείων του παθητικού, που σχετίζονται με μία συμφωνία) είτε ως κοινοπραξίες (εφόσον η Εταιρεία έχει μόνο δικαιώματα επί των καθαρών περιουσιακών στοιχείων μίας συμφωνίας). Κατά τη διαδικασία της αξιολόγησης αυτής, η Εταιρεία συνεξετάζει τη δομή της συμφωνίας, τη νομική μορφή της οντότητας που δημιουργείται από τις συμφωνίες, τους συμβατικούς όρους των συμφωνιών και άλλους παράγοντες και περιστάσεις.

Η Εταιρεία ενσωματώνει το μερίδιό της στα περιουσιακά στοιχεία, τις υποχρεώσεις και τις συναλλαγές της από κοινού συμφωνίας στις χρηματοοικονομικές της καταστάσεις σε κάθε περίοδο αναφοράς που λήγει. Τα ποσά που χρεώνονται από την από κοινού συμφωνία στην Εταιρεία, τα προκύπτοντα υπόλοιπα και συναλλαγές και τυχόν μη πραγματοποιηθέντα έσοδα και έξοδα που προκύπτουν από τέτοιες συναλλαγές εξαλείφονται κατά την κατάρτιση των οικονομικών καταστάσεων.

NOVA TELECOMMUNICATIONS & MEDIA ΜΟΝΟΠΡΟΣΩΠΗ Α.Ε.
(προηγουμένως WIND ΕΛΛΑΣ ΤΗΛΕΠΙΚΟΙΝΩΝΙΕΣ ΜΟΝΟΠΡΟΣΩΠΗ Α.Ε.Β.Ε.)
ΣΗΜΕΙΩΣΕΙΣ ΕΠΙ ΤΩΝ ΧΡΗΜΑΤΟΟΙΚΟΝΟΜΙΚΩΝ ΚΑΤΑΣΤΑΣΕΩΝ
ΤΗΣ ΧΡΗΣΗΣ ΠΟΥ ΕΛΗΞΕ ΤΗΝ 31 ΔΕΚΕΜΒΡΙΟΥ 2022

(Ποσά σε χιλιάδες Ευρώ, εκτός εάν αναφέρεται διαφορετικά)

Η Εταιρεία δεν έχει επενδύσεις σε κοινοπραξίες.

ιστ) Αλλαγές στις λογιστικές πολιτικές και εκτιμήσεις και αναταξινόμησης

Όπως αναφέρεται στη σημείωση 1, στις 12 Ιανουαρίου 2022 η Εταιρεία εξαγοράστηκε από τον Όμιλο United. Ως μέρος του Ομίλου United, η Εταιρεία έπρεπε να υιοθετήσει ή να αλλάξει ορισμένες λογιστικές πολιτικές και εκτιμήσεις.

Πιο συγκεκριμένα, η Εταιρεία i) αποαναγνώρισε τα κυκλώματα τοπικού βρόχου («LLU») από την πολιτική του ΔΠΧΑ 16 (€104,2 εκ. μείωση στο σύνολο του ενεργητικού, €103,6 εκ. μείωση του συνόλου των υποχρεώσεων και €0,6 εκ. καθαρή επίδραση στα ίδια κεφάλαια, συμπεριλαμβανομένου της αναβαλλόμενης φορολογικής επίδρασης), ii) αναγνώριση επιπλέον οκτώ (8) ετών στη συμφωνία MSA βάσει της πολιτικής ΔΠΧΑ 16 (€207,4 εκατ. αύξηση στο σύνολο του ενεργητικού, €201,3 εκατ. αύξηση στο σύνολο των υποχρεώσεων και €6,1 εκατ. καθαρή επίδραση στα ίδια κεφάλαια, συμπεριλαμβανομένου της αναβαλλόμενης φορολογικής επίδρασης), iii) αποαναγνώρισε ορισμένες μισθωμένες γραμμές και συμφωνίες IRU με τη Nova Telecommunications S.M.S.A. από την πολιτική του ΔΠΧΑ 16 (€0,7 εκ. μείωση στο σύνολο του ενεργητικού, €0,43 εκ. μείωση του συνόλου των υποχρεώσεων και €0,27 εκ. καθαρή επίδραση στα ίδια κεφάλαια, συμπεριλαμβανομένου της αναβαλλόμενης φορολογικής επίδρασης), iv) απομείωση ορισμένων μακροπρόθεσμων περιουσιακών στοιχείων (€ 0,5 εκ. μείωση, και €0,5 εκ. καθαρή επίδραση στα ίδια κεφάλαια), v) απομείωση ορισμένων αποθεμάτων ανταλλακτικών (€0,3 εκατ. μείωση και €0,3 εκ. καθαρή επίδραση στα ίδια κεφάλαια).

Επιπλέον, ορισμένα συγκριτικά ποσά έχουν αναταξινομηθεί για να συνάδουν με την παρουσίαση του τρέχοντος έτους. Οι αναταξινόμησης που έγιναν δεν επηρεάζουν το σύνολο των μη κυκλοφορούντων περιουσιακών στοιχείων και τις συνολικές βραχυπρόθεσμες υποχρεώσεις.

Πιο συγκεκριμένα, η Εταιρεία i) αναταξινόμησε το κόστος κτήσης συνδρομητών από «Κόστος συμβάσεων και συμβατικά περιουσιακά στοιχεία» σε «Άυλα περιουσιακά στοιχεία» (€60,5 εκατ.), ii) αναταξινόμησε ορισμένα πάγια από άυλα στοιχεία ενεργητικού σε ενσώματα πάγια (€4,0 εκατ.), iii) αναταξινόμησε την αναβαλλόμενη υποχρέωση IRU με τη Nova Telecommunications S.M.S.A. από λοιπές υποχρεώσεις σε συμβατικές υποχρεώσεις (€2,1 εκατ.), iv) αναταξινόμησε τις απαιτήσεις περιαγωγής από εταιρείες του Ομίλου United που είχαν προηγουμένως παρουσιαστεί σε καθαρή βάση, σε υποχρεώσεις προς προμηθευτές (€0,33 εκατ.).

Οι επιπτώσεις στις οικονομικές καταστάσεις παρουσιάζονται παρακάτω:

NOVA TELECOMMUNICATIONS & MEDIA ΜΟΝΟΠΡΟΣΩΠΗ Α.Ε.
(προηγούμενος WIND ΕΛΛΑΣ ΤΗΛΕΠΙΚΟΙΝΩΝΙΕΣ ΜΟΝΟΠΡΟΣΩΠΗ Α.Ε.Β.Ε.)
ΣΗΜΕΙΩΣΕΙΣ ΕΠΙ ΤΩΝ ΧΡΗΜΑΤΟΟΙΚΟΝΟΜΙΚΩΝ ΚΑΤΑΣΤΑΣΕΩΝ
ΤΗΣ ΧΡΗΣΗΣ ΠΟΥ ΕΛΗΞΕ ΤΗΝ 31 ΔΕΚΕΜΒΡΙΟΥ 2022

(Ποσά σε χιλιάδες Ευρώ, εκτός εάν αναφέρεται διαφορετικά)

- Κατάσταση Χρηματοοικονομικής Θέσης

	31 Δεκεμβρίου 2021		31 Δεκεμβρίου 2020		1 Ιανουαρίου 2021	
	Όπως δημοσιεύτηκε	Προσαρμογές	Επαναδιατυπωμένα	Όπως δημοσιεύτηκε	Προσαρμογές	Επαναδιατυπωμένα
Ενεργητικό						
Ενσώματα περιουσιακά στοιχεία	239.022	4.104	243.126	289.971	2.307	292.278
Άυλα περιουσιακά στοιχεία	324.370	56.443	380.813	349.437	53.129	402.566
Περιουσιακά στοιχεία με δικαιώματα χρήσης	407.801	101.266	509.067	491.996	67.627	559.623
Λοιπά περιουσιακά στοιχεία	2.854	(535)	2.319	2.976	-	2.976
Κόστος συμβάσεων και συμβατικά περιουσιακά στοιχεία	72.921	(58.453)	14.468	61.743	(52.922)	8.821
Σύνολο μη κυκλοφορούντος ενεργητικού	1.046.968	102.825	1.149.793	1.196.123	70.141	1.266.264
Αποθέματα	2.912	(298)	2.614	3.350	-	3.350
Εμπορικές απαιτήσεις	77.747	33	77.780	73.270	-	73.270
Λοιπές απαιτήσεις	11.394	(926)	10.468	15.002	(384)	14.618
Συμβατικά περιουσιακά στοιχεία	4.024	-	4.024	4.305	-	4.305
Χρηματικά διαθέσιμα και ισοδύναμα	95.245	-	95.245	34.591	-	34.591
Σύνολο κυκλοφορούντος ενεργητικού	253.672	(1.191)	252.481	130.518	(384)	130.134
Σύνολο ενεργητικού	1.300.640	101.634	1.402.274	1.326.641	69.757	1.396.398
Ίδια κεφάλαια						
Μετοχικό κεφάλαιο και υπέρ το άρτιο	2.517.781	-	2.517.781	2.698.781	-	2.698.781
Αποθεματικά	73.993	-	73.993	74.165	-	74.165
Υπόλοιπο ζημιών εις νέο	(2.530.622)	4.658	(2.525.964)	(2.663.600)	5.834	(2.657.766)
Σύνολο ιδίων κεφαλαίων	61.152	4.658	65.810	109.346	5.834	115.180
Υποχρεώσεις						
Μακροπρόθεσμες δανειακές υποχρεώσεις	494.313	-	494.313	404.685	-	404.685
Παροχές σε εργαζομένους μετά την έξοδο από την υπηρεσία	811	-	811	668	-	668
Προβλέψεις	1.908	-	1.908	1.970	-	1.970
Λοιπές μακροπρόθεσμες υποχρεώσεις	108.718	-	108.718	113.884	-	113.884
Υποχρεώσεις μίσθωσης	299.755	156.316	456.071	382.639	116.998	499.637
Αναβαλλόμενες φορολογικές υποχρεώσεις	9.579	1.549	11.128	2.963	1.638	4.601
Σύνολο μακροπρόθεσμων υποχρεώσεων	915.084	157.865	1.072.949	906.809	118.636	1.025.445
Βραχυπρόθεσμες δανειακές υποχρεώσεις	1.192	-	1.192	1.550	-	1.550
Υποχρεώσεις σε προμηθευτές	139.962	32	139.994	141.497	-	141.497
Υποχρεώσεις μίσθωσης	113.756	(60.921)	52.835	108.146	(54.713)	53.433
Συμβατικές υποχρεώσεις	22.089	2.095	24.184	21.044	2.514	23.558
Λοιπές υποχρεώσεις	37.456	(2.095)	35.361	38.249	(2.514)	35.735
Σύνολο βραχυπρόθεσμων υποχρεώσεων	324.404	(60.889)	263.515	310.486	(54.713)	255.773
Σύνολο υποχρεώσεων	1.239.488	96.976	1.336.464	1.217.295	63.923	1.281.218
Σύνολο ιδίων κεφαλαίων και υποχρεώσεων	1.300.640	101.634	1.402.274	1.326.641	69.757	1.396.398

NOVA TELECOMMUNICATIONS & MEDIA ΜΟΝΟΠΡΟΣΩΠΗ Α.Ε.
 (προηγούμενως WIND ΕΛΛΑΣ ΤΗΛΕΠΙΚΟΙΝΩΝΙΕΣ ΜΟΝΟΠΡΟΣΩΠΗ Α.Ε.Β.Ε.)
ΣΗΜΕΙΩΣΕΙΣ ΕΠΙ ΤΩΝ ΧΡΗΜΑΤΟΟΙΚΟΝΟΜΙΚΩΝ ΚΑΤΑΣΤΑΣΕΩΝ
ΤΗΣ ΧΡΗΣΗΣ ΠΟΥ ΕΛΗΞΕ ΤΗΝ 31 ΔΕΚΕΜΒΡΙΟΥ 2022

(Ποσά σε χιλιάδες Ευρώ, εκτός εάν αναφέρεται διαφορετικά)

- Κατάσταση Αποτελεσμάτων και Λοιπών Συνολικών Εισοδημάτων

	2021		2021
	<i>Όπως δημοσιεύτηκε</i>	Προσαρμογές	<i>Επαναδιατυπωμένα</i>
Κύκλος εργασιών	552.293	-	552.293
Λοιπά έσοδα	18.170	-	18.170
Συνολικά έσοδα	570.463	-	570.463
Κόστος αγορών, υπηρεσιών και λοιπά έξοδα	(288.695)	(26.951)	(315.646)
Μισθοδοσία και παροχές εργαζομένων	(40.859)	-	(40.859)
Αποσβέσεις	(219.064)	18.850	(200.214)
Κέρδη πώλησης περιουσιακών στοιχείων	94	-	94
Λειτουργικά κέρδη εκμετάλλευσης	21.939	(8.101)	13.838
Χρηματοοικονομικά έσοδα	72	-	72
Χρηματοοικονομικά έξοδα	(63.405)	6.837	(56.568)
Χρηματοοικονομικά αποτελέσματα	(63.333)	6.837	(56.496)
Ζημίες προ φόρων	(41.394)	(1.264)	(42.658)
Φόρος εισοδήματος	(6.840)	88	(6.752)
Ζημίες χρήσεως	(48.234)	(1.176)	(49.410)
Λοιπά συνολικά έσοδα			
Στοιχεία που δεν θα ανακαταταγούν στα αποτελέσματα:			
Επανεκτίμηση υποχρεώσεων παροχών προσωπικού	35	-	35
Αναλογούν φόρος	(72)	-	(72)
Συγκεντρωτικά λοιπά συνολικά έσοδα (ζημίες) χρήσεως	(37)	-	(37)
Συγκεντρωτική συνολική ζημία χρήσεως	(48.271)	(1.176)	(49.447)
Καθαρή ζημία (100% αποδόσιμη στους ιδιοκτήτες της Εταιρείας)	(48.234)	(1.176)	(49.410)
Συγκεντρωτική συνολική ζημία χρήσεως (100% αποδόσιμη στους ιδιοκτήτες της Εταιρείας)	(48.271)	(1.176)	(49.447)

Νέα πρότυπα, τροποποιήσεις προτύπων και διερμηνείες:

Συγκεκριμένα νέα πρότυπα, τροποποιήσεις προτύπων και διερμηνείες έχουν εκδοθεί, τα οποία είναι υποχρεωτικά για λογιστικές περιόδους που ξεκινούν την 1 Ιανουαρίου 2022 ή μεταγενέστερα. Αυτά που μπορεί να σχετίζονται με την Εταιρεία και η αξιολόγηση της επίδρασης αυτών των νέων προτύπων, τροποποιήσεων προτύπων και διερμηνειών είναι τα ακόλουθα:

Πρότυπα και Διερμηνείες υποχρεωτικά για την τρέχουσα οικονομική χρήση

Ετήσιες βελτιώσεις σε ΔΠΧΑ 2018–2020

• *ΔΠΧΑ 9 «Χρηματοοικονομικά μέσα»*

Η τροποποίηση εξετάζει ποια έξοδα πρέπει να περιληφθούν στην αξιολόγηση του 10% για την αποαναγνώριση των χρηματοοικονομικών υποχρεώσεων. Τα σχετικά κόστη ή αμοιβές θα μπορούσαν να καταβληθούν είτε σε τρίτους είτε στον δανειστή. Σύμφωνα με την τροποποίηση, το κόστος ή οι αμοιβές που καταβάλλονται σε τρίτους δεν θα συμπεριληφθούν στην αξιολόγηση του 10%.

(Ποσά σε χιλιάδες Ευρώ, εκτός εάν αναφέρεται διαφορετικά)

• *ΔΠΧΑ 16 «Μισθώσεις»*

Η τροποποίηση αφαίρεσε το παράδειγμα για πληρωμές από τον εκμισθωτή σχετικά με τις βελτιώσεις μισθωμάτων στο επεξηγηματικό παράδειγμα 13 του προτύπου, προκειμένου να εξαλειφθεί οποιαδήποτε πιθανή σύγχυση σχετικά με τον χειρισμό των κινήτρων μίσθωσης.

Η Εταιρεία αξιολόγησε τα παραπάνω πρότυπα, τροποποιήσεις και διερμηνείες και κατέληξε στο συμπέρασμα ότι δεν έχουν σημαντική επίδραση στις χρηματοοικονομικές καταστάσεις της χρήσης που έληξε στις 31 Δεκεμβρίου 2022.

Πρότυπα και Διερμηνείες υποχρεωτικά για μεταγενέστερες περιόδους

ΔΛΠ 1 (Τροποποιήσεις) «Παρουσίαση των Οικονομικών καταστάσεων» και Δεύτερη Δήλωση Πρακτικής ΔΠΧΑ «Γνωστοποίηση λογιστικών πολιτικών» (εφαρμόζονται στις ετήσιες λογιστικές περιόδους που ξεκινούν την ή μετά την 1 Ιανουαρίου 2023)

Οι τροποποιήσεις απαιτούν από τις εταιρείες να παρέχουν πληροφορίες ως προς τις λογιστικές τους πολιτικές όταν αυτές είναι ουσιώδεις και παρέχουν καθοδήγηση σχετικά με την έννοια του ουσιώδους όταν αυτή εφαρμόζεται σε γνωστοποιήσεις λογιστικών πολιτικών.

ΔΛΠ 8 (Τροποποιήσεις) «Λογιστικές πολιτικές, μεταβολές στις λογιστικές εκτιμήσεις και σφάλματα: Ορισμός των λογιστικών εκτιμήσεων» (εφαρμόζονται στις ετήσιες λογιστικές περιόδους που ξεκινούν την ή μετά την 1 Ιανουαρίου 2023)

Οι τροποποιήσεις διευκρινίζουν το πώς θα πρέπει οι εταιρείες να διακρίνουν τις αλλαγές στις λογιστικές πολιτικές από τις αλλαγές στις λογιστικές εκτιμήσεις.

ΔΛΠ 12 (Τροποποιήσεις) «Αναβαλλόμενος φόρος που σχετίζεται με περιουσιακά στοιχεία και υποχρεώσεις που προκύπτουν από μία ενιαία συναλλαγή» (εφαρμόζονται στις ετήσιες λογιστικές περιόδους που ξεκινούν την ή μετά την 1 Ιανουαρίου 2023)

Οι τροποποιήσεις απαιτούν οι εταιρείες να αναγνωρίζουν αναβαλλόμενη φορολογία σε συγκεκριμένες συναλλαγές που, κατά την αρχική αναγνώριση, οδηγούν σε ίσα ποσά φορολογητέων και εκπεστέων προσωρινών διαφορών. Αυτό ισχύει συνήθως για συναλλαγές, όπως οι μισθώσεις για τους μισθωτές και οι υποχρεώσεις αποκατάστασης.

ΔΠΧΑ 17 (Τροποποίηση) «Αρχική Εφαρμογή του ΔΠΧΑ 17 και ΔΠΧΑ 9 – Συγκριτική πληροφόρηση» (εφαρμόζεται στις ετήσιες λογιστικές περιόδους που ξεκινούν την ή μετά την 1 Ιανουαρίου 2023)

Η τροποποίηση είναι μια επιλογή μετάβασης που σχετίζεται με τη συγκριτική πληροφόρηση σχετικά με χρηματοοικονομικά περιουσιακά στοιχεία που παρουσιάζονται κατά την αρχική εφαρμογή του ΔΠΧΑ 17. Η τροποποίηση αποσκοπεί στο να βοηθήσει τις οντότητες να αποφύγουν προσωρινές λογιστικές αναντιστοιχίες μεταξύ χρηματοοικονομικών περιουσιακών στοιχείων και υποχρεώσεων ασφαλιστικών συμβολαίων, και ως εκ τούτου να βελτιώσει τη χρησιμότητα της συγκριτικής πληροφόρησης για τους χρήστες των οικονομικών καταστάσεων.

ΔΛΠ 1 (Τροποποιήσεις) «Παρουσίαση των Οικονομικών καταστάσεων» (εφαρμόζεται στις ετήσιες λογιστικές περιόδους που ξεκινούν την ή μετά την 1 Ιανουαρίου 2024)

• *Τροποποίηση του 2020 «Ταξινόμηση υποχρεώσεων ως βραχυπρόθεσμες ή μακροπρόθεσμες»*

Η τροποποίηση διευκρινίζει ότι οι υποχρεώσεις ταξινομούνται ως βραχυπρόθεσμες ή μακροπρόθεσμες βάσει των δικαιωμάτων που είναι σε ισχύ στη λήξη της περιόδου αναφοράς. Η ταξινόμηση δεν επηρεάζεται από τις προσδοκίες της οντότητας ή από γεγονότα μετά την ημερομηνία αναφοράς. Επιπλέον, η τροποποίηση αποσαφηνίζει τη σημασία του όρου «διακανονισμός» μιας υποχρέωσης του ΔΛΠ 1. Η τροποποίηση δεν έχει υιοθετηθεί ακόμη από την ΕΕ.

• *Τροποποιήσεις του 2022 «Μακροπρόθεσμες υποχρεώσεις με ρήτρα»*

Οι νέες τροποποιήσεις διευκρινίζουν ότι εάν το δικαίωμα αναβολής διακανονισμού υπόκειται στη συμμόρφωση της οικονομικής οντότητας με καθορισμένους όρους (ρήτρες), αυτή η τροποποίηση θα ισχύει μόνο για συνθήκες που υφίστανται όταν η συμμόρφωση εξετάζεται κατά ή πριν από την ημερομηνία αναφοράς. Επιπρόσθετα, οι τροποποιήσεις αποσκοπούν στη βελτίωση των πληροφοριών που παρέχει μια οικονομική οντότητα όταν το δικαίωμά της να αναβάλλει τον διακανονισμό μιας υποχρέωσης υπόκειται σε συμμόρφωση με ρήτρες εντός δώδεκα μηνών από την περίοδο αναφοράς.

Οι τροποποιήσεις του 2022 άλλαξαν την ημερομηνία έναρξης ισχύος των τροποποιήσεων του 2020. Ως αποτέλεσμα, οι τροποποιήσεις του 2020 και του 2022 ισχύουν για ετήσιες περιόδους αναφοράς που ξεκινούν την ή μετά την 1η Ιανουαρίου 2024 και θα πρέπει να εφαρμόζονται αναδρομικά σύμφωνα με το ΔΛΠ 8. Ως αποτέλεσμα της ευθυγράμμισης των ημερομηνιών έναρξης ισχύος, οι τροποποιήσεις του 2022 θα υπερισχύουν των τροποποιήσεων του 2020 όταν και οι δύο τίθενται σε ισχύ το 2024. Οι τροποποιήσεις δεν έχουν ακόμη υιοθετηθεί από την ΕΕ.

NOVA TELECOMMUNICATIONS & MEDIA ΜΟΝΟΠΡΟΣΩΠΗ Α.Ε.
(προηγούμενως WIND ΕΛΛΑΣ ΤΗΛΕΠΙΚΟΙΝΩΝΙΕΣ ΜΟΝΟΠΡΟΣΩΠΗ Α.Ε.Β.Ε.)
ΣΗΜΕΙΩΣΕΙΣ ΕΠΙ ΤΩΝ ΧΡΗΜΑΤΟΟΙΚΟΝΟΜΙΚΩΝ ΚΑΤΑΣΤΑΣΕΩΝ
ΤΗΣ ΧΡΗΣΗΣ ΠΟΥ ΕΛΗΞΕ ΤΗΝ 31 ΔΕΚΕΜΒΡΙΟΥ 2022

(Ποσά σε χιλιάδες Ευρώ, εκτός εάν αναφέρεται διαφορετικά)

ΔΠΧΑ 16 (Τροποποίηση) «Υποχρέωση Μίσθωσης σε Πώληση και Επανεκμίσθωση» (εφαρμόζεται στις ετήσιες λογιστικές περιόδους που ξεκινούν την ή μετά την 1 Ιανουαρίου 2024)

Η τροποποίηση διευκρινίζει πώς μια οικονομική οντότητα λογιστικοποιεί μια πώληση και επαναμίσθωση μετά την ημερομηνία της συναλλαγής. Οι συναλλαγές πώλησης και επαναμίσθωσης όπου ορισμένες ή όλες οι πληρωμές μισθωμάτων είναι μεταβλητές πληρωμές που δεν εξαρτώνται από δείκτη ή επιτόκιο είναι πιο πιθανό να επηρεαστούν. Μια οικονομική οντότητα εφαρμόζει τις απαιτήσεις αναδρομικά σε συναλλαγές πώλησης και επαναμίσθωσης που συνήφθησαν μετά την ημερομηνία κατά την οποία η οικονομική οντότητα εφάρμοσε αρχικά το ΔΠΧΑ 16. Η τροποποίηση δεν έχει ακόμη υιοθετηθεί από την ΕΕ.

Η Εταιρεία θα αξιολογήσει τα παραπάνω πρότυπα, τροποποιήσεις και ερμηνείες σε σχέση με τις χρηματοοικονομικές της καταστάσεις του 2023 και για μεταγενέστερες χρήσεις, αλλά δεν αναμένει ότι θα έχουν σημαντική επίδραση στις μελλοντικές χρηματοοικονομικές καταστάσεις της Εταιρείας.

6. ΜΕΡΙΚΗ ΑΠΟΣΧΙΣΗ ΕΠΙΧΕΙΡΗΣΙΑΚΟΥ ΤΟΜΕΑ (HELLENIC OPEN FIBER) ΚΑΙ ΕΝΟΠΟΙΗΣΗ/ΣΥΓΧΩΝΕΥΣΗ ΤΟΥ ΟΜΙΛΟΥ NOVA MEDIA ΕΛΛΑΣ

Στις 25 Νοεμβρίου 2021 η Εταιρεία ανακοίνωσε την ίδρυση μιας νέας συνδεδεμένης εταιρείας με την επωνυμία Hellenic Open Fiber («HOF»), η οποία στις 11 Μαΐου 2023 μετονομάστηκε σε United Fiber Single Member S.A. ("United Fiber"), και στην οποία, στις 3 Ιανουαρίου 2022, η Εταιρεία μεταβίβασε όλα τα περιουσιακά στοιχεία και τις υποχρεώσεις της που σχετίζονται με το δίκτυο οπτικών ινών της, μέσω διάσπασης κλάδου. Η United Fiber επικεντρώνει τις δραστηριότητές της εξ ολοκλήρου στην ανάπτυξη και τη χονδρική πώληση του δικτύου αυτού (σημείωση 31).

Στις 12 Ιανουαρίου 2022 η Εταιρεία εξαγοράστηκε από τον Όμιλο United και μετά την εξαγορά, ο Όμιλος United προχώρησε στην ενοποίηση/συγχώνευση των δραστηριοτήτων της Εταιρείας και του Ομίλου Nova Media Ελλάς (δηλαδή τις Nova Broadcasting A.E., Nova Telecommunications Μονοπρόσωπη Α.Ε. και των θυγατρικών τους) που ολοκληρώθηκε στις 12 Ιανουαρίου 2023 όταν η Εταιρεία απορρόφησε τις οντότητες του Ομίλου Nova Media Ελλάς. Η σημείωση 26 παρουσιάζει τις λογιστικές αξίες των θυγατρικών της Εταιρείας στις 31 Δεκεμβρίου 2022, μετά από την πρώτη φάση της ενοποίησης/συγχώνευσης. Όπως εξηγείται στη σημείωση 1, η Εταιρεία δεν έχει καταρτίσει ενοποιημένες χρηματοοικονομικές καταστάσεις στις 31 Δεκεμβρίου 2022 σύμφωνα με την εξαίρεση που προβλέπεται στην παράγραφο 4(α) του ΔΠΧΑ 10 «Ενοποιημένες Οικονομικές Καταστάσεις».

7. ΚΥΚΛΟΣ ΕΡΓΑΣΙΩΝ

	2022	2021
Υπηρεσίες κινητής τηλεφωνίας	288.005	275.767
Υπηρεσίες σταθερής τηλεφωνίας	180.945	172.578
Έσοδα χονδρικής	34.281	46.281
Τέλη διασύνδεσης	33.966	33.038
Έσοδα από πωλήσεις τηλεπικοινωνιακού εξοπλισμού	25.003	24.629
Σύνολο	562.200	552.293

Ο πίνακας που παρατίθεται στη συνέχεια περιλαμβάνει πληροφορίες για το κόστος συμβάσεων, τις απαιτήσεις, τα συμβατικά περιουσιακά στοιχεία και τις συμβατικές υποχρεώσεις από συμβάσεις με πελάτες:

	Σημείωση	2022	2021 *
Απαιτήσεις από πελάτες	16	191.460	221.608
Βραχυπρόθεσμα συμβατικά περιουσιακά στοιχεία		4.098	4.024
Μακροπρόθεσμα συμβατικά περιουσιακά στοιχεία		15.458	14.468
Συμβατικές υποχρεώσεις		(19.411)	(24.184)

Το ποσό των βραχυπρόθεσμων και μακροπρόθεσμων συμβατικών περιουσιακών στοιχείων κατά τη διάρκεια του έτους απομειώθηκε κατά Ευρώ 14.

*Η Εταιρεία έχει υιοθετήσει/αλλάξει ορισμένες λογιστικές πολιτικές και εκτιμήσεις μετά την εξαγορά της Εταιρείας από τον Όμιλο United (σημ. 1,5).

NOVA TELECOMMUNICATIONS & MEDIA ΜΟΝΟΠΡΟΣΩΠΗ Α.Ε.
 (προηγουμένως WIND ΕΛΛΑΣ ΤΗΛΕΠΙΚΟΙΝΩΝΙΕΣ ΜΟΝΟΠΡΟΣΩΠΗ Α.Ε.Β.Ε.)
ΣΗΜΕΙΩΣΕΙΣ ΕΠΙ ΤΩΝ ΧΡΗΜΑΤΟΟΙΚΟΝΟΜΙΚΩΝ ΚΑΤΑΣΤΑΣΕΩΝ
ΤΗΣ ΧΡΗΣΗΣ ΠΟΥ ΕΛΗΞΕ ΤΗΝ 31 ΔΕΚΕΜΒΡΙΟΥ 2022

(Ποσά σε χιλιάδες Ευρώ, εκτός εάν αναφέρεται διαφορετικά)

8. ΛΟΙΠΑ ΕΣΟΔΑ

	2022	2021
Έσοδα από συμβάσεις συνεργασίας	11.389	13.051
Λοιπά έσοδα	4.250	3.895
Έσοδα από διάφορες χρεώσεις στους πελάτες	1.320	887
Κρατικές επιχορηγήσεις	337	337
Σύνολο	17.296	18.170

9. ΚΟΣΤΟΣ ΑΓΟΡΩΝ, ΥΠΗΡΕΣΙΩΝ ΚΑΙ ΛΟΙΠΩΝ ΕΞΟΔΩΝ

	2022	2021*
Συντήρηση, έξοδα κοινής ωφέλειας και άλλες υπηρεσίες	73.552	62.474
Ενοίκια	73.163	79.017
Κόστος διασύνδεσης, κίνησης, περιαγωγής και υπηρεσίες προστιθέμενης αξίας	71.174	67.378
Εμπορικά έξοδα και κόστος εξοπλισμού	57.598	45.319
Κόστος εξωτερικών υπηρεσιών	39.990	54.058
Απομείωση εμπορικών απαιτήσεων (σημ. 7, 16)	7.514	7.400
Σύνολο	322.991	315.646

10. ΜΙΣΘΟΛΟΓΙΑ ΚΑΙ ΠΑΡΟΧΕΣ ΣΕ ΕΡΓΑΖΟΜΕΝΟΥΣ

	2022	2021
Μισθοί, ημερομίσθια και εργοδοτικές εισφορές	31.965	38.468
Λοιπά έξοδα προσωπικού	718	1.235
Έξοδα καθορισμένων παροχών εξόδου από την υπηρεσία	4.637	1.079
Συναλλαγές παροχών δικαιωμάτων προαίρεσης επί μετοχών	-	77
Σύνολο	37.320	40.859

11. ΦΟΡΟΙ ΕΙΣΟΔΗΜΑΤΟΣ

Ο συντελεστής φόρου εισοδήματος εταιρειών που ισχύει για εταιρείες που εδρεύουν στην Ελλάδα για το 2022 είναι 22%.

Η Εταιρεία έχει λάβει Έκθεση Φορολογικής Συμμόρφωσης χωρίς επιφυλάξεις από το νόμιμο ελεγκτή της αναφορικά με τις φορολογικές της υποχρεώσεις για τις χρήσεις που έληξαν από την 31 Δεκεμβρίου 2011 έως και την 31 Δεκεμβρίου 2021, σύμφωνα με το Ελληνικό φορολογικό δίκαιο. Ο έλεγχος για τη χρήση 2022 βρίσκεται σε εξέλιξη και το σχετικό φορολογικό πιστοποιητικό προβλέπεται να χορηγηθεί μετά τη δημοσίευση των οικονομικών καταστάσεων της χρήσεως 2022, χωρίς ωστόσο να αναμένεται να προκύψουν σημαντικά ευρήματα, τα οποία θα επηρεάσουν σημαντικά τη χρηματοοικονομική θέση της Εταιρείας.

Ο φόρος εισοδήματος που έχει επιβαρύνει τα αποτελέσματα για τις χρήσεις που έληξαν την 31 Δεκεμβρίου 2022 και 2021 αναλύεται ως εξής:

	2022	2021*
Τρέχων φόρος	(36)	296
Αναβαλλόμενος φόρος εισοδήματος	2.271	6.456
Συνολικός φόρος εισοδήματος	2.235	6752

*Η Εταιρεία έχει υιοθετήσει/αλλάξει ορισμένες λογιστικές πολιτικές και εκτιμήσεις μετά την εξαγορά της Εταιρείας από τον Όμιλο United (σημ. 1,5).

NOVA TELECOMMUNICATIONS & MEDIA ΜΟΝΟΠΡΟΣΩΠΗ Α.Ε.
(προηγούμενος WIND ΕΛΛΑΣ ΤΗΛΕΠΙΚΟΙΝΩΝΙΕΣ ΜΟΝΟΠΡΟΣΩΠΗ Α.Ε.Β.Ε.)
ΣΗΜΕΙΩΣΕΙΣ ΕΠΙ ΤΩΝ ΧΡΗΜΑΤΟΟΙΚΟΝΟΜΙΚΩΝ ΚΑΤΑΣΤΑΣΕΩΝ
ΤΗΣ ΧΡΗΣΗΣ ΠΟΥ ΕΛΗΞΕ ΤΗΝ 31 ΔΕΚΕΜΒΡΙΟΥ 2022

(Ποσά σε χιλιάδες Ευρώ, εκτός εάν αναφέρεται διαφορετικά)

	2022	2022	2021*	2021*
Ζημίες χρήσεως		(15.458)		(49.410)
Συνολικός φόρος εισοδήματος		2.235		6.752
Ζημίες χρήσεως προ φόρων		(13.223)		(42.658)
Φόρος εισοδήματος βάσει εγχώριου φορολογικού συντελεστή	22,0%	(2.909)	22,0%	(9.364)
Διαγραφή φορολογικών ζημιών του προηγούμενου έτους	0%	-	(19,0%)	8.117
Επίδραση της μείωσης του φορολογικού συντελεστή	(9,4%)	1.245	0,8%	(325)
Ζημίες της τρέχουσας χρήσης για τις οποίες δεν αναγνωρίστηκε αναβαλλόμενη φορολογική απαίτηση	(22,6%)	2.989	(15,1%)	6.462
Μη εκπεστέες δαπάνες	(6,9%)	910	(4,4%)	1.862
	(16,9%)	2.235	(15,7%)	6.752

12. ΕΝΣΩΜΑΤΑ ΠΕΡΙΟΥΣΙΑΚΑ ΣΤΟΙΧΕΙΑ

	Οικόπεδα	Κτίρια	Μηχανήματα & Τεχνικός Εξοπλισμός	Εξοπλισμός χώρων πελατών (CPE)	Βελτιώσεις σε εγκαταστάσεις τρίτων	Λοιπά ενσώματα περιουσιακά στοιχεία	Έργα υπό κατασκευή	Σύνολο
Ιστορικό Κόστος								
Υπόλοιπο στις 31 Δεκεμβρίου 2021*	14.206	45.622	713.213	56.221	103.855	141.572	11.348	1.086.037
Προσθήκες	-	732	29.861	18.369	3.527	4.191	3.440	60.120
Πωλήσεις	-	(58)	(2.756)	(17)	(1.093)	(489)	-	(4.413)
Μεταφορές και λοιπές κινήσεις	-	22	3.281	-	1.376	415	(5.097)	(3)
Υπόλοιπο στις 31 Δεκεμβρίου 2022	14.206	46.318	743.599	74.573	106.507	145.689	9.691	1.141.741
Σωρευμένες αποσβέσεις								
Υπόλοιπο στις 31 Δεκεμβρίου 2021*	-	(19.053)	(561.094)	(52.506)	(82.801)	(127.457)	-	(842.911)
Αποσβέσεις	-	(1.131)	(30.919)	(10.225)	(4.093)	(5.437)	-	(51.805)
Πωλήσεις	-	59	2.733	-	999	510	-	4.301
Μεταφορές και λοιπές κινήσεις	-	-	(135)	16	2	(17)	-	(134)
Υπόλοιπο στις 31 Δεκεμβρίου 2022	-	(20.125)	(589.415)	(62.715)	(85.893)	(132.401)	-	(890.549)
Αναπόσβεστη αξία στις 31 Δεκεμβρίου 2022	14.206	26.193	154.184	11.858	20.614	13.288	9.691	251.192

*Η Εταιρεία έχει υιοθετήσει/αλλάξει ορισμένες λογιστικές πολιτικές και εκτιμήσεις μετά την εξαγορά της Εταιρείας από τον Όμιλο United (σημ. 1,5).

NOVA TELECOMMUNICATIONS & MEDIA ΜΟΝΟΠΡΟΣΩΠΗ Α.Ε.
(προηγούμενως WIND ΕΛΛΑΣ ΤΗΛΕΠΙΚΟΙΝΩΝΙΕΣ ΜΟΝΟΠΡΟΣΩΠΗ Α.Ε.Β.Ε.)
ΣΗΜΕΙΩΣΕΙΣ ΕΠΙ ΤΩΝ ΧΡΗΜΑΤΟΟΙΚΟΝΟΜΙΚΩΝ ΚΑΤΑΣΤΑΣΕΩΝ
ΤΗΣ ΧΡΗΣΗΣ ΠΟΥ ΕΛΗΞΕ ΤΗΝ 31 ΔΕΚΕΜΒΡΙΟΥ 2022

(Ποσά σε χιλιάδες Ευρώ, εκτός εάν αναφέρεται διαφορετικά)

	Οικόπεδα	Κτίρια	Μηχανήματα & Τεχνικός Εξοπλισμός	Εξοπλισμός χώρων πελατών (CPE)	Βελτιώσεις σε εγκαταστάσεις τρίτων	Λοιπά ενσώματα περιουσιακά στοιχεία	Έργα υπό κατασκευή	Σύνολο
Κόστος κτήσης								
Υπόλοιπο στις 31 Δεκεμβρίου 2020*	14.206	44.880	756.094	49.784	140.833	136.220	12.640	1.154.657
Προσθήκες	-	807	32.972	6.462	8.850	5.327	3.381	57.799
Πωλήσεις	-	(42)	(17.575)	(25)	(592)	(646)	-	(18.880)
Διαθέσιμα για διανομή στους ιδιοκτήτες	-	(37)	(62.436)	-	(45.236)	(88)	-	(107.797)
Μεταφορές και λοιπές κινήσεις	-	14	4.158	-	-	759	(4.673)	258
Υπόλοιπο στις 31 Δεκεμβρίου 2021*	14.206	45.622	713.213	56.221	103.855	141.572	11.348	1.086.037
Σωρευμένες αποσβέσεις								
Υπόλοιπο στις 31 Δεκεμβρίου 2020*	-	(17.972)	(578.753)	(46.864)	(96.233)	(122.557)	-	(862.379)
Αποσβέσεις	-	(1.131)	(32.512)	(5.667)	(6.607)	(5.604)	-	(51.521)
Πωλήσεις	-	43	17.423	25	591	645	-	18.727
Διαθέσιμα για διανομή στους ιδιοκτήτες	-	7	33.261	-	19.448	59	-	52.775
Μεταφορές και λοιπές κινήσεις	-	-	(513)	-	-	-	-	(513)
Υπόλοιπο στις 31 Δεκεμβρίου 2021*	-	(19.053)	(561.094)	(52.506)	(82.801)	(127.457)	-	(842.911)
Αναπόσβεστη αξία στις 31 Δεκεμβρίου 2021*	14.206	26.569	152.119	3.715	21.054	14.115	11.348	243.126

13. ΑΥΛΑ ΠΕΡΙΟΥΣΙΑΚΑ ΣΤΟΙΧΕΙΑ

	Λογισμικά Προγράμματα	Άδειες	Λοιπά ασώματα	Κόστος απόκτησης συνδρομητών	Προκαταβολές για αγορά λογισμικού	Υπεραξία	Σύνολο
Κόστος κτήσης							
Υπόλοιπο στις 31 Δεκεμβρίου 2021*	492.632	723.874	800.555	160.767	214	995.457	3.173.499
Προσθήκες	31.526	-	38	44.989	184	-	76.737
Πωλήσεις	(80)	-	-	-	-	-	(80)
Μεταφορές και λοιπές κινήσεις	131	-	-	-	(131)	-	-
Υπόλοιπο στις 31 Δεκεμβρίου 2022	524.209	723.874	800.593	205.756	267	995.457	3.250.156
Σωρευτικές αποσβέσεις και απομειώσεις αξίας							
Υπόλοιπο στις 31 Δεκεμβρίου 2021*	(433.432)	(463.067)	(800.510)	(100.220)	-	(995.457)	(2.792.686)
Αποσβέσεις τρέχοντος έτους	(27.269)	(25.557)	(59)	(40.990)	-	-	(93.875)
Πωλήσεις	(10)	-	1	-	-	-	(9)
Υπόλοιπο στις 31 Δεκεμβρίου 2022	(460.711)	(488.624)	(800.568)	(141.210)	-	(995.457)	(2.886.570)
Αναπόσβεστη αξία στις 31 Δεκεμβρίου 2022	63.498	235.250	25	64.546	267	-	363.586

*Η Εταιρεία έχει υιοθετήσει/αλλάξει ορισμένες λογιστικές πολιτικές και εκτιμήσεις μετά την εξαγορά της Εταιρείας από τον Όμιλο United (σημ. 1,5).

NOVA TELECOMMUNICATIONS & MEDIA ΜΟΝΟΠΡΟΣΩΠΗ Α.Ε.
(προηγούμενως WIND ΕΛΛΑΣ ΤΗΛΕΠΙΚΟΙΝΩΝΙΕΣ ΜΟΝΟΠΡΟΣΩΠΗ Α.Ε.Β.Ε.)
ΣΗΜΕΙΩΣΕΙΣ ΕΠΙ ΤΩΝ ΧΡΗΜΑΤΟΟΙΚΟΝΟΜΙΚΩΝ ΚΑΤΑΣΤΑΣΕΩΝ
ΤΗΣ ΧΡΗΣΗΣ ΠΟΥ ΕΛΗΞΕ ΤΗΝ 31 ΔΕΚΕΜΒΡΙΟΥ 2022

(Ποσά σε χιλιάδες Ευρώ, εκτός εάν αναφέρεται διαφορετικά)

	Λογισμικά Προγράμματα	Άδειες	Λοιπά ασώματα	Κόστος απόκτησης συνδρομητών	Προκαταβολές για αγορά λογισμικού	Υπεραξία	Σύνολο
Κόστος κτήσης							
Υπόλοιπο στις 31 Δεκεμβρίου 2020*	463.573	723.874	802.032	118.724	200	995.457	3.103.860
Προσθήκες	32.929	-	488	42.043	117	-	75.577
Πωλήσεις	(615)	-	-	-	-	-	(615)
Διαθέσιμα για διανομή στους ιδιοκτήτες	(3.358)	-	(1.965)	-	-	-	(5.323)
Μεταφορές και λοιπές κινήσεις	103	-	-	-	(103)	-	-
Υπόλοιπο στις 31 Δεκεμβρίου 2021*	492.632	723.874	800.555	160.767	214	995.457	3.173.499
Σωρευτικές αποσβέσεις και απομειώσεις αξίας							
Υπόλοιπο στις 31 Δεκεμβρίου 2020*	(409.513)	(431.238)	(801.798)	(63.289)	-	(995.457)	(2.701.295)
Αποσβέσεις τρέχοντος έτους	(26.623)	(31.829)	(466)	(36.931)	-	-	(95.849)
Πωλήσεις	615	-	-	-	-	-	615
Διαθέσιμα για διανομή στους ιδιοκτήτες	2.089	-	1.754	-	-	-	3.843
Υπόλοιπο στις 31 Δεκεμβρίου 2021*	(433.432)	(463.067)	(800.510)	(100.220)	-	(995.457)	(2.792.686)
Αναπόσβεστη αξία στις 31 Δεκεμβρίου 2021*	59.200	260.807	45	60.547	214	-	380.813

Στις 16 Δεκεμβρίου 2020, η Εταιρεία απέκτησε τμήματα στις ζώνες των 700 MHz, 3600 MHz, 2 GHz και 26 GHz για το δίκτυο 5G, στην τιμή των 119.051 €, εκ των οποίων το 30% (35.715 €) πληρώθηκε τον Δεκέμβριο του 2020 και το υπόλοιπο 70% (83.336 ευρώ) θα καταβληθεί σε άτοκες δόσεις σε ετήσια βάση από το 2024 έως το 2032 (Σημείωση 22). Το επιτόκιο καθορίστηκε στο δωδεκάμηνο επιτόκιο Ελληνικού Δημοσίου + 0,25%. Η χρονική περίοδος της άδειας είναι για δεκαπέντε (15) έτη που αρχίζουν στις 16 Δεκεμβρίου 2020. Επιπλέον, μια τρίτη εταιρεία ορίστηκε στη συμφωνία άδειας από το Ελληνικό Δημόσιο για την εκκαθάριση των συχνοτήτων 5G από οποιαδήποτε άλλη χρήση. Το ποσό που οφείλει να πληρώσει η Εταιρεία σε αυτήν ήταν 1.976 €.

Στις 24 Οκτωβρίου 2017 η Εταιρεία απέκτησε την άδεια τριών τμημάτων (2x5 MHz το καθένα) στη ζώνη των 1800 MHz για δεκαεπτά (17) έτη και δέκα (10) μήνες (από τις 6 Φεβρουαρίου 2018) με συνολικό τίμημα €59.100, εκ των οποίων €23.640 (40%) καταβλήθηκε στις 13 Νοεμβρίου 2017, το 12% (€7.092) πλέον τόκων (€1.538) καταβλήθηκε στις 28 Νοεμβρίου 2021 και το υπόλοιπο €28.368 (48%) θα καταβληθεί σε ετήσιες τοκοφόρες δόσεις από τις 28 Νοεμβρίου 2022. Το επιτόκιο καθορίστηκε ως το πιο πρόσφατα εκδοθέν δωδεκάμηνο επιτόκιο Ελληνικού Δημοσίου + 0,25%.

14. ΛΟΙΠΑ ΠΕΡΙΟΥΣΙΑΚΑ ΣΤΟΙΧΕΙΑ

	2022	2021*
Λοιπές μακροπρόθεσμες απαιτήσεις	2.230	2.319
Σύνολο	2.230	2.319

*Η Εταιρεία έχει υιοθετήσει/αλλάξει ορισμένες λογιστικές πολιτικές και εκτιμήσεις μετά την εξαγορά της Εταιρείας από τον Όμιλο United (σημ. 1,5).

NOVA TELECOMMUNICATIONS & MEDIA ΜΟΝΟΠΡΟΣΩΠΗ Α.Ε.
(προηγούμενως WIND ΕΛΛΑΣ ΤΗΛΕΠΙΚΟΙΝΩΝΙΕΣ ΜΟΝΟΠΡΟΣΩΠΗ Α.Ε.Β.Ε.)
ΣΗΜΕΙΩΣΕΙΣ ΕΠΙ ΤΩΝ ΧΡΗΜΑΤΟΟΙΚΟΝΟΜΙΚΩΝ ΚΑΤΑΣΤΑΣΕΩΝ
ΤΗΣ ΧΡΗΣΗΣ ΠΟΥ ΕΛΗΞΕ ΤΗΝ 31 ΔΕΚΕΜΒΡΙΟΥ 2022

(Ποσά σε χιλιάδες Ευρώ, εκτός εάν αναφέρεται διαφορετικά)

15. ΑΝΑΒΑΛΛΟΜΕΝΕΣ ΦΟΡΟΛΟΓΙΚΕΣ ΑΠΑΙΤΗΣΕΙΣ ΚΑΙ ΥΠΟΧΡΕΩΣΕΙΣ

Η κίνηση των προσωρινών διαφορών κατά τη διάρκεια της χρήσης στις αναγνωρισμένες αναβαλλόμενες φορολογικές απαιτήσεις και υποχρεώσεις αποδίδεται στα ακόλουθα:

	Υπόλοιπο 31 Δεκεμβρίου 2021*	Αναγνώριση στα αποτελέσματα	Αναγνώριση στα λοιπά εισοδήματα	Υπόλοιπο 31 Δεκεμβρίου 2022
Προβλέψεις για υποχρεώσεις και έξοδα	(420)	(25)	-	(445)
Αναβαλλόμενα έσοδα	(4.036)	(162)	-	(4.198)
Επενδύσεις συμμετοχών στο FVOCI	-	-	-	-
Victus (σημείωση 30)	(483)	401	-	(82)
Μεταφερόμενες φορολογικές ζημιές	(11.721)	1.031	-	(10.690)
Υποχρεώσεις μισθώσεων	(69.945)	(37.192)	-	(107.137)
Εισπρακτέα αμοιβή τερματισμού	(3.725)	(541)	-	(4.266)
Λοιπά	(563)	468	-	(95)
Απαιτήσεις	(90.893)	(36.020)	-	(126.913)
Ενσώματα και άυλα περιουσιακά στοιχεία	14.280	16.151	-	30.431
Περιουσιακά στοιχεία δικαιώματος χρήσης	70.264	34.903	-	105.167
Συμβατικά περιουσιακά στοιχεία και κόστος συμβάσεων	15.630	(10.882)	-	4.748
Λοιπά	1.847	(1.881)	28	(6)
Υποχρεώσεις	102.021	38.291	28	140.340
Συνολικός καθαρός αναβαλλόμενος φόρος (απαίτηση)/υποχρέωση	11.128	2.271	28	13.427

	Υπόλοιπο 31 Δεκεμβρίου 2020*	Αναγνώριση στα αποτελέσματα	Αναγνώριση στα λοιπά εισοδήματα	Υπόλοιπο 31 Δεκεμβρίου 2021*
Προβλέψεις για υποχρεώσεις και έξοδα	(473)	53	-	(420)
Αναβαλλόμενα έσοδα	(3.953)	(83)	-	(4.036)
Επενδύσεις συμμετοχών στο FVOCI	-	-	-	-
Victus (σημείωση 30)	(441)	(49)	7	(483)
Μεταφερόμενες φορολογικές ζημιές	(21.641)	9.920	-	(11.721)
Υποχρεώσεις μισθώσεων	(43.771)	(26.174)	-	(69.945)
Εισπρακτέα αμοιβή τερματισμού	(3.584)	(141)	-	(3.725)
Λοιπά	(978)	415	-	(563)
Απαιτήσεις	(74.841)	(16.059)	7	(90.893)
Ενσώματα και άυλα περιουσιακά στοιχεία	17.793	(3.513)	-	14.280
Περιουσιακά στοιχεία δικαιώματος χρήσης	45.193	25.071	-	70.264
Συμβατικά περιουσιακά στοιχεία και κόστος συμβάσεων	14.641	989	-	15.630
Λοιπά	1.814	(32)	65	1.847
Υποχρεώσεις	79.441	22.515	65	102.021
Σύνολο	4.600	6.456	72	11.128

*Η Εταιρεία έχει υιοθετήσει/αλλάξει ορισμένες λογιστικές πολιτικές και εκτιμήσεις μετά την εξαγορά της Εταιρείας από τον Όμιλο United (σημ. 1,5).

NOVA TELECOMMUNICATIONS & MEDIA ΜΟΝΟΠΡΟΣΩΠΗ Α.Ε.
 (προηγουμένως WIND ΕΛΛΑΣ ΤΗΛΕΠΙΚΟΙΝΩΝΙΕΣ ΜΟΝΟΠΡΟΣΩΠΗ Α.Ε.Β.Ε.)
ΣΗΜΕΙΩΣΕΙΣ ΕΠΙ ΤΩΝ ΧΡΗΜΑΤΟΟΙΚΟΝΟΜΙΚΩΝ ΚΑΤΑΣΤΑΣΕΩΝ
ΤΗΣ ΧΡΗΣΗΣ ΠΟΥ ΕΛΗΞΕ ΤΗΝ 31 ΔΕΚΕΜΒΡΙΟΥ 2022

(Ποσά σε χιλιάδες Ευρώ, εκτός εάν αναφέρεται διαφορετικά)

Στην Ελλάδα, οι φορολογικές ζημίες μπορούν να μεταφερθούν για περίοδο πέντε ετών. Η Εταιρεία έχει αναγνωρίσει αναβαλλόμενες φορολογικές απαιτήσεις που σχετίζονται με φορολογικές ζημίες που έχουν προκύψει και δεν έχουν ακόμη παραγραφεί, με βάση την εκτίμηση της διοίκησης ότι είναι πιθανό ότι θα υπάρξει μελλοντικό φορολογητέο κέρδος έναντι του οποίου η Εταιρεία μπορεί να αντισταθμίσει τις φορολογικές της ζημίες.

Δεν έχουν αναγνωριστεί πρόσθετες αναβαλλόμενες φορολογικές απαιτήσεις για φορολογικές ζημίες που μεταφέρονται, δεδομένου ότι η Εταιρεία θα εκτιμήσει όλες τις φορολογικές ζημίες που είναι διαθέσιμες για μελλοντική χρήση μετά την ολοκλήρωση της συγχώνευσης όπως αναφέρεται στη σημείωση 1.

16. ΕΜΠΟΡΙΚΕΣ ΑΠΑΙΤΗΣΕΙΣ

	2022	2021*
Απαιτήσεις από πελάτες	191.460	221.608
Απαιτήσεις από τηλεπικοινωνιακούς παρόχους	25.879	22.737
Απαιτήσεις από εμπορικούς αντιπροσώπους	4.373	3.507
Λοιπές απαιτήσεις	29.959	22.389
Μείον: Προβλέψεις απομείωσης απαιτήσεων (σημείωση 29)	(157.923)	(192.461)
Σύνολο	93.748	77.780

Η κίνηση της πρόβλεψης για την απομείωση των απαιτήσεων αναλύεται ως ακολούθως:

	2022	2021
Υπόλοιπο 1η Ιανουαρίου	192.461	196.762
Προσθήκη χρήσης (Σημ. 9)	7.500	7.358
Διαγραφές απαιτήσεων	(42.038)	(11.659)
Υπόλοιπο 31η Δεκεμβρίου	157.923	192.461

17. ΛΟΙΠΕΣ ΑΠΑΙΤΗΣΕΙΣ

	2022	2021*
Προπληρωθέντα έξοδα	4.540	368
Λοιπές απαιτήσεις	3.078	502
Απαιτήσεις Victus, προπληρωμένα έξοδα και απαιτήσεις για τρέχοντες φόρους (Σημείωση 30)	10.614	9.598
Σύνολο	18.232	10.468

*Η Εταιρεία έχει υιοθετήσει/αλλάξει ορισμένες λογιστικές πολιτικές και εκτιμήσεις μετά την εξαγορά της Εταιρείας από τον Όμιλο United (σημ. 1,5).

NOVA TELECOMMUNICATIONS & MEDIA ΜΟΝΟΠΡΟΣΩΠΗ Α.Ε.
 (προηγούμενος WIND ΕΛΛΑΣ ΤΗΛΕΠΙΚΟΙΝΩΝΙΕΣ ΜΟΝΟΠΡΟΣΩΠΗ Α.Ε.Β.Ε.)
ΣΗΜΕΙΩΣΕΙΣ ΕΠΙ ΤΩΝ ΧΡΗΜΑΤΟΟΙΚΟΝΟΜΙΚΩΝ ΚΑΤΑΣΤΑΣΕΩΝ
ΤΗΣ ΧΡΗΣΗΣ ΠΟΥ ΕΛΗΞΕ ΤΗΝ 31 ΔΕΚΕΜΒΡΙΟΥ 2022

(Ποσά σε χιλιάδες Ευρώ, εκτός εάν αναφέρεται διαφορετικά)

18. ΙΔΙΑ ΚΕΦΑΛΑΙΑ

Μετοχικό κεφάλαιο και διαφορά υπέρ το άρτιο

	Αριθμός μετοχών	Μετοχικό κεφάλαιο	Υπέρ το άρτιο	Σύνολο
	(000s)	(€ 000s)	(€ 000s)	(€ 000s)
Εκδοθείσες την 31η Δεκεμβρίου 2021	115.294	115.294	2.402.487	2.517.781
Απόσχιση επιχειρησιακού τομέα (σημείωση 6)	(181.000)	(69.900)	(69.900)	-
Εκδοθείσες την 31η Δεκεμβρίου 2022	45.394	45.394	2.402.487	2.447.881

Κοινές μετοχές

Όλες οι κοινές μετοχές έχουν ισότιμη κατάταξη αναφορικά προς τα υπολειμματικά περιουσιακά στοιχεία της Εταιρείας. Οι κάτοχοι των μετοχών αυτών έχουν δικαίωμα επί των μερισμάτων, όπως αυτά κατά καιρούς διανέμονται και δικαιούνται να συμμετέχουν και να αποφασίζουν με μία ψήφο ανά μετοχή στις γενικές συνελεύσεις της Εταιρείας.

Σύμφωνα με το ελληνικό εταιρικό δίκαιο, οι οντότητες υποχρεούνται να διατηρούν το σύνολο των ιδίων κεφαλαίων τους σε ποσό ίσο τουλάχιστον με το 50% του εκδοθέντος και καταβεβλημένου μετοχικού κεφαλαίου τους. Σε περίπτωση που τα ίδια κεφάλαια της εταιρείας πέσουν κάτω από αυτό το επίπεδο, το Διοικητικό Συμβούλιο πρέπει να συγκαλέσει Γενική Συνέλευση των Μετόχων, εντός έξι μηνών από τη λήξη της χρήσης, για να αποφασίσει ποια ενέργεια είναι απαραίτητη. Η συνολική καθαρή μετοχική θέση της Εταιρείας στις 31 Δεκεμβρίου 2022 ήταν μικρότερη από το 50% του μετοχικού της κεφαλαίου και συνεπώς, σύμφωνα με το ελληνικό εταιρικό δίκαιο, το Διοικητικό Συμβούλιο της Εταιρείας χρειάστηκε να συγκαλέσει Γενική Συνέλευση των Μετόχων για την επίλυση του ζητήματος. Κατά την 31η Δεκεμβρίου 2022, το εγκεκριμένο και εκδοθέν μετοχικό κεφάλαιο της Εταιρείας ανερχόταν σε 45.393.762 μετοχές ονομαστικής αξίας €1 (ένα Ευρώ, απόλυτο ποσό) η κάθε μία (2021: €1).

Δεν πραγματοποιήθηκε έκδοση μετοχών εντός της χρήσης που έληξε την 31 Δεκεμβρίου 2022.

Μερίσματα

Δεν διανεμήθηκαν μερίσματα στο τρέχον ή στο προηγούμενο έτος.

Διαχείριση κεφαλαίου

Ο στόχος της Εταιρείας σχετικά με τη διαχείριση του κεφαλαίου είναι να διασφαλίσει τη δυνατότητα να συνεχίσει τη δραστηριότητά της με σκοπό την παροχή αποδόσεων στους μετόχους και οφέλη σε άλλους ενδιαφερόμενους και να διατηρεί μια βέλτιστη κεφαλαιακή δομή ώστε να μειώσει το κόστος κεφαλαίου. Το Διοικητικό Συμβούλιο παρακολουθεί τις δραστηριότητες της Εταιρείας για να διασφαλίσει ότι διατηρεί την απαιτούμενη κεφαλαιακή διάρθρωση. Η Εταιρεία υποχρεούται να επανεξετάσει και να επιβεβαιώσει ότι είναι φερέγγυα αναφορικά με την πληρωμή μερισμάτων.

NOVA TELECOMMUNICATIONS & MEDIA ΜΟΝΟΠΡΟΣΩΠΗ Α.Ε.
 (προηγούμενος WIND ΕΛΛΑΣ ΤΗΛΕΠΙΚΟΙΝΩΝΙΕΣ ΜΟΝΟΠΡΟΣΩΠΗ Α.Ε.Β.Ε.)
ΣΗΜΕΙΩΣΕΙΣ ΕΠΙ ΤΩΝ ΧΡΗΜΑΤΟΟΙΚΟΝΟΜΙΚΩΝ ΚΑΤΑΣΤΑΣΕΩΝ
ΤΗΣ ΧΡΗΣΗΣ ΠΟΥ ΕΛΗΞΕ ΤΗΝ 31 ΔΕΚΕΜΒΡΙΟΥ 2022

(Ποσά σε χιλιάδες Ευρώ, εκτός εάν αναφέρεται διαφορετικά)

19. ΧΡΗΜΑΤΟΟΙΚΟΝΟΜΙΚΕΣ ΥΠΟΧΡΕΩΣΕΙΣ

Η παρούσα σημείωση παρέχει πληροφόρηση σχετικά με τους συμβατικούς όρους των δανειακών υποχρεώσεων της Εταιρείας, οι οποίες αποτιμώνται στο αναπόσβεστο κόστος.

Οι όροι και οι προϋποθέσεις των εκκρεμών χρηματοοικονομικών υποχρεώσεων της Εταιρείας στις 31 Δεκεμβρίου 2022 και 2021 ήταν οι εξής:

α. Δάνεια:

	Σημείωση	Νόμισμα	Επιτόκιο σύμβασης	Έτος λήξης	2022		2021	
					Ονομαστική Αξία	Λογιστική Αξία	Ονομαστική Αξία	Λογιστική Αξία
Βραχυπρόθεσμα								
Δεδουλευμένος τόκος ομολογιακού δανείου Crystal Almond S.à r.l.	(ii)	€			900	900	1.192	1.192
Πρακτορεία υποχρεώσεων / Reverse factoring	(iii)	€			3.648	3.648	-	-
					4.548	4.548	1.192	1.192
Μακροπρόθεσμα								
Ομολογιακό δάνειο Crystal Almond S.à r.l.	(i)	€	4.65%	2032	441.625	441.625	494.313	494.313
					441.625	441.625	494.313	494.313
Σύνολο					446.173	446.173	495.505	495.505

(i) Στις 31 Δεκεμβρίου 2022, η Εταιρεία έχει ανεξόφλητο συνολικό εταιρικό ομολογιακό δάνειο ύψους €441.625, το οποίο φέρει τόκο με σταθερό επιτόκιο ετησίως 4,65% πληρωτέο κάθε τρίμηνο. Αυτό το ομολογιακό δάνειο έχει ημερομηνία λήξης στις 5 Απριλίου 2032.

Στις 12 Ιανουαρίου 2022, η Εταιρεία αποπλήρωσε ποσό €71.688 κεφάλαιο και €2.086 τόκους στην Crystal Almond S.à r.l. Επιπρόσθετα, στις 17 Μαΐου 2022 η Εταιρεία κατέβαλε επίσης τόκο ύψους €275. Το συνολικό ποσό των πληρωμών αυτών ήταν €74.049.

(ii) Ο τόκος μπορεί να καταβάλλεται σε μετρητά και/ή να κεφαλαιοποιείται κατ' επιλογήν της Εταιρείας και με τη σύμφωνη γνώμη των ομολογιούχων, τριμηνιαίως. Έως την 31 Δεκεμβρίου 2022 έχει καταστεί δεδουλευμένο ποσό τόκων ύψους €900 που δεν κεφαλαιοποιήθηκε στο δάνειο, με συνέπεια να κατατάσσεται στις βραχυπρόθεσμες υποχρεώσεις στην κατάσταση χρηματοοικονομικής θέσης.

(iii) Στη διαδικασία της συνήθους δραστηριότητας της Εταιρείας, η Εταιρεία υπογράφει/συμφωνεί περιστασιακά συμβάσεις με προμηθευτές για πρακτορεία υποχρεώσεων / reverse factoring που δίνουν στην Εταιρεία τη δυνατότητα να επεκτείνει τους όρους πληρωμής έως και 30 ημέρες.

β. Εγγυήσεις υπέρ Ομίλου United:

Μετά την εξαγορά της Εταιρείας στις 12 Ιανουαρίου 2022 από τον Όμιλο United (σημείωση 1), η Εταιρεία συνήψε ορισμένες δανειακές συμβάσεις ύψους €1.305.000 ως εγγυητής.

NOVA TELECOMMUNICATIONS & MEDIA ΜΟΝΟΠΡΟΣΩΠΗ Α.Ε.
 (προηγουμένως WIND ΕΛΛΑΣ ΤΗΛΕΠΙΚΟΙΝΩΝΙΕΣ ΜΟΝΟΠΡΟΣΩΠΗ Α.Ε.Β.Ε.)
ΣΗΜΕΙΩΣΕΙΣ ΕΠΙ ΤΩΝ ΧΡΗΜΑΤΟΟΙΚΟΝΟΜΙΚΩΝ ΚΑΤΑΣΤΑΣΕΩΝ
ΤΗΣ ΧΡΗΣΗΣ ΠΟΥ ΕΛΗΞΕ ΤΗΝ 31 ΔΕΚΕΜΒΡΙΟΥ 2022

(Ποσά σε χιλιάδες Ευρώ, εκτός εάν αναφέρεται διαφορετικά)

Συμφωνία κινήσεων των υποχρεώσεων με τις χρηματοοικονομικές ροές από χρηματοδοτικές δραστηριότητες

	Χρηματοοικονομικές υποχρεώσεις 2022	Σύνολο 2022
Υπόλοιπο 1 Ιανουαρίου	495.505	495.505
Μεταβολές από χρηματοδοτικές ταμειακές ροές		
Αποπληρωμές ενδοομιλικών δανείων	(71.688)	(71.688)
Πρακτορεία υποχρεώσεων / Reverse factoring	3.648	3.648
Σύνολο μεταβολών από χρηματοδοτικές ταμειακές ροές	(68.040)	(68.040)
Λοιπές μεταβολές		
Χρεωστικοί τόκοι	21.069	21.069
Τόκοι που καταβλήθηκαν	(2.361)	(2.361)
Υπόλοιπο στις 31 Δεκεμβρίου	446.173	446.173

	Χρηματοοικονομικές υποχρεώσεις 2021	Σύνολο 2021
Υπόλοιπο 1 Ιανουαρίου	406.235	406.235
Μεταβολές από χρηματοδοτικές ταμειακές ροές		
Εισπράξεις από ενδοεταιρικά δάνεια	55.000	55.000
Αποπληρωμές ενδοομιλικών δανείων	(1.088)	(1.088)
Σύνολο μεταβολών από χρηματοδοτικές ταμειακές ροές	53.912	53.912
Λοιπές μεταβολές		
Χρεωστικοί τόκοι	35.358	35.358
	495.505	495.505

20. ΠΑΡΟΧΕΣ ΣΕ ΕΡΓΑΖΟΜΕΝΟΥΣ ΜΕΤΑ ΤΗΝ ΕΞΟΔΟ ΑΠΟ ΤΗΝ ΥΠΗΡΕΣΙΑ

Σύμφωνα με την Ελληνική νομοθεσία, η Εταιρεία έχει την υποχρέωση κάτω από ορισμένες προϋποθέσεις, να αποζημιώσει τους υπαλλήλους της όταν συνταξιοδοτούνται. Η σχετική νομοθεσία καθορίζει το εφ' άπαξ ποσό της αποζημίωσης που δικαιούνται να λάβουν οι υπάλληλοι κατά τη συνταξιοδότησή τους, που συνήθως εξαρτάται από κάποιους παράγοντες, όπως η ηλικία, τα έτη προϋπηρεσίας και οι αποδοχές τους. Αυτή η υποχρέωση αποτελεί υποχρέωση καθορισμένων παροχών και αφορά μη χρηματοδοτούμενο πρόγραμμα.

Τα ποσά που αναγνωρίζονται στην κατάσταση οικονομικής θέσης προσδιορίζονται ως εξής:

Η κίνηση του προγράμματος καθορισμένων παροχών αναλύεται ως εξής:

	2022	2021
Υπόλοιπο 1 Ιανουαρίου	811	668
Κόστος τρέχουσας υπηρεσίας	228	300
Χρεωστικοί τόκοι	4	2
Αναλογιστικά (κέρδη)/ζημιές	(234)	(23)
Παροχές που πληρώθηκαν από τον εργοδότη	(4.541)	(912)
Ζημία περικοπής	4.409	822
Εργαζόμενοι (μεταφορά σε)	-	(43)
Διαθέσιμα για διανομή στους ιδιοκτήτες (υποχρεώσεις) - (σημ. 6)	(3)	(3)
Υπόλοιπο στις 31 Δεκεμβρίου	674	811

NOVA TELECOMMUNICATIONS & MEDIA ΜΟΝΟΠΡΟΣΩΠΗ Α.Ε.
 (προηγούμενος WIND ΕΛΛΑΣ ΤΗΛΕΠΙΚΟΙΝΩΝΙΕΣ ΜΟΝΟΠΡΟΣΩΠΗ Α.Ε.Β.Ε.)
ΣΗΜΕΙΩΣΕΙΣ ΕΠΙ ΤΩΝ ΧΡΗΜΑΤΟΟΙΚΟΝΟΜΙΚΩΝ ΚΑΤΑΣΤΑΣΕΩΝ
ΤΗΣ ΧΡΗΣΗΣ ΠΟΥ ΕΛΗΞΕ ΤΗΝ 31 ΔΕΚΕΜΒΡΙΟΥ 2022

(Ποσά σε χιλιάδες Ευρώ, εκτός εάν αναφέρεται διαφορετικά)

Η κίνηση της υποχρέωσης καθορισμένων παροχών στην κατάσταση χρηματοοικονομικής θέσης έχει ως ακολούθως:

	2022	2021
Υπόλοιπο 1 Ιανουαρίου	811	668
Παροχές που πληρώθηκαν από τον εργοδότη	(4.541)	(912)
Έξοδο παροχών καταχωρημένο στα αποτελέσματα (σημείωση 10)	4.637	1.079
Χρεωστικοί τόκοι	4	2
Διαθέσιμα για διανομή στους ιδιοκτήτες (υποχρεώσεις) - (σημ. 6)	(3)	(3)
Ποσά που αναγνωρίστηκαν στα λοιπά συνολικά εισοδήματα	(234)	(23)
Υπόλοιπο 31 Δεκεμβρίου	674	811

Τα ποσά που αναγνωρίστηκαν στην κατάσταση αποτελεσμάτων χρήσης και λοιπών συνολικών εισοδημάτων έχουν ως εξής:

	2022	2021
Κόστος τρέχουσας υπηρεσίας	228	300
Χρεωστικοί τόκοι	4	2
Εργαζόμενοι (μεταφορά σε)	-	(43)
Ζημία περικοπής	4.409	822
Παροχές σε εργαζόμενους μετά την έξοδο από την υπηρεσία	4.641	1.081

Οι κύριες αναλογιστικές παραδοχές που χρησιμοποιήθηκαν κατά την ημερομηνία σύνταξης των χρηματοοικονομικών καταστάσεων είναι οι εξής:

	2022	2021
Προεξοφλητικό επιτόκιο	3,54%	0,45%
Μελλοντικές αυξήσεις αποδοχών	1,70%	1,70%
Πληθωρισμός	1,70%	1,70%
Μέσος όρος εναπομένουσας μελλοντικής εργασιακής ζωής	6,9	8,1

21. ΠΡΟΒΛΕΨΕΙΣ

	Πρόβλεψη αποκατάστασης χώρων		Πρόβλεψη για νομικές υποθέσεις	
	2022	2021	2022	2021
Υπόλοιπο 1 Ιανουαρίου	703	765	1.205	1.205
Προβλέψεις που σχηματίστηκαν κατά τη διάρκεια της χρήσης	-	64	154	-
Προβλέψεις που χρησιμοποιήθηκαν κατά την διάρκεια της χρήσης	-	(133)	(39)	-
Λοιπές κινήσεις	-	7	-	-
Υπόλοιπο 31 Δεκεμβρίου	703	703	1.320	1.205

Υποχρέωση αποκατάστασης χώρων:

Η Πρόβλεψη αποκατάστασης χώρων περιουσιακών στοιχείων σχετίζεται με τις κεραίες αναμετάδοσης σήματος που η Εταιρεία έχει τη νομική υποχρέωση να αποσυναρμολογήσει στο τέλος της περιόδου μίσθωσης. Περιλαμβάνει τη λήψη υποθέσεων σχετικά με το προεξοφλητικό επιτόκιο, τα μελλοντικά ποσοστά πληθωρισμού και το μελλοντικό κόστος αποκατάστασης. Ως εκ τούτου υπόκειται σε αβεβαιότητα.

NOVA TELECOMMUNICATIONS & MEDIA ΜΟΝΟΠΡΟΣΩΠΗ Α.Ε.
 (προηγουμένως WIND ΕΛΛΑΣ ΤΗΛΕΠΙΚΟΙΝΩΝΙΕΣ ΜΟΝΟΠΡΟΣΩΠΗ Α.Ε.Β.Ε.)
ΣΗΜΕΙΩΣΕΙΣ ΕΠΙ ΤΩΝ ΧΡΗΜΑΤΟΟΙΚΟΝΟΜΙΚΩΝ ΚΑΤΑΣΤΑΣΕΩΝ
ΤΗΣ ΧΡΗΣΗΣ ΠΟΥ ΕΛΗΞΕ ΤΗΝ 31 ΔΕΚΕΜΒΡΙΟΥ 2022

(Ποσά σε χιλιάδες Ευρώ, εκτός εάν αναφέρεται διαφορετικά)

22. ΛΟΙΠΕΣ ΜΑΚΡΟΠΡΟΘΕΣΜΕΣ ΥΠΟΧΡΕΩΣΕΙΣ

	2022	2021
Έσοδα επομένων χρήσεων κρατικών επιχορηγήσεων	597	849
Καταβολές επομένων χρήσεων για την απόκτηση άδειας (Σημείωση 13)	98.664	104.829
Μακροπρόθεσμο μέρος υποχρεώσεων	2.698	3.040
Σύνολο	101.959	108.718

23. ΥΠΟΧΡΕΩΣΕΙΣ ΣΕ ΠΡΟΜΗΘΕΥΤΕΣ

	2022	2021*
Υποχρεώσεις σε τηλεπικοινωνιακούς παρόχους	63.166	31.008
Υποχρεώσεις σε εμπορικούς αντιπροσώπους	6.925	7.240
Υποχρεώσεις Victus (σημείωση 30)	6.958	7.810
Λοιποί προμηθευτές και δεδουλευμένα έξοδα	118.418	93.936
Σύνολο	195.467	139.994

24. ΛΟΙΠΕΣ ΥΠΟΧΡΕΩΣΕΙΣ

	2022	2021*
Ασφαλιστικοί οργανισμοί	1.482	1.719
Οφειλές σε προσωπικό	5.333	8.167
Οφειλές στις τοπικές αρχές	10.637	11.672
Έσοδα επομένων χρήσεων	2.540	1.909
Λοιπές υποχρεώσεις σε συνδεδεμένα μέρη	70.109	-
Ανανεώσεις αδειών (1800 MHz και 26.5 GHz) – τρέχουσες υποχρεώσεις	7.144	7.198
Λοιπά	4.905	4.542
Φόρος πληρωτέος	-	154
Σύνολο	102.150	35.361

25. ΠΡΟΓΡΑΜΜΑ ΠΑΡΟΧΩΝ ΔΙΚΑΙΩΜΑΤΩΝ ΠΡΟΑΙΡΕΣΗΣ ΕΠΙ ΜΕΤΟΧΩΝ

A. Περιγραφή των όρων του προγράμματος χορήγησης δικαιωμάτων επί μετοχών

Σε προηγούμενες χρήσεις η Crystal Almond Holdings Limited, η υπερκείμενη μητρική εταιρεία μέχρι τις 12 Ιανουαρίου 2022, είχε θεσπίσει τρία προγράμματα χορήγησης δικαιωμάτων προαίρεσης επί μετοχών προκειμένου συγκεκριμένα διοικητικά στελέχη και εργαζόμενοι που κατείχαν σημαίνουσες διοικητικές θέσεις να αποκτήσουν μετοχές της μητρικής εταιρείας. Κατά την 31 Δεκεμβρίου 2022 αυτά τα προγράμματα τερματίστηκαν. Δεν αναγνωρίστηκε έξοδο σχετικό με τα προγράμματα χορήγησης δικαιωμάτων προαίρεσης επί μετοχών κατά το έτος (2021: €77).

*Η Εταιρεία έχει υιοθετήσει/αλλάξει ορισμένες λογιστικές πολιτικές και εκτιμήσεις μετά την εξαγορά της Εταιρείας από τον Όμιλο United (σημ. 1,5).

NOVA TELECOMMUNICATIONS & MEDIA ΜΟΝΟΠΡΟΣΩΠΗ Α.Ε.
 (προηγούμενως WIND ΕΛΛΑΣ ΤΗΛΕΠΙΚΟΙΝΩΝΙΕΣ ΜΟΝΟΠΡΟΣΩΠΗ Α.Ε.Β.Ε.)
ΣΗΜΕΙΩΣΕΙΣ ΕΠΙ ΤΩΝ ΧΡΗΜΑΤΟΟΙΚΟΝΟΜΙΚΩΝ ΚΑΤΑΣΤΑΣΕΩΝ
ΤΗΣ ΧΡΗΣΗΣ ΠΟΥ ΕΛΗΞΕ ΤΗΝ 31 ΔΕΚΕΜΒΡΙΟΥ 2022

(Ποσά σε χιλιάδες Ευρώ, εκτός εάν αναφέρεται διαφορετικά)

26. ΣΥΝΑΛΛΑΓΕΣ ΜΕ ΣΥΝΔΕΔΕΜΕΝΑ ΜΕΡΗ

Η άμεση μητρική της Εταιρείας είναι η Crystal Almond S.à r.l., εδρεύουσα στο Λουξεμβούργο, ενώ η υπερκείμενη μητρική εταιρεία της Εταιρείας είναι η εταιρεία NewCo United Group Hellas S.à r.l., επίσης εδρεύουσα στο Λουξεμβούργο. Όλα τα υπόλοιπα και οι συναλλαγές με τα συνδεδεμένα μέρη πραγματοποιούνται υπό συνθήκες πλήρους ανταγωνισμού.

Οι παρακάτω πίνακες εμφανίζουν το συνολικό ύψος των υπολοίπων και των συναλλαγών, οι οποίες έχουν πραγματοποιηθεί με τα συνδεδεμένα μέρη στις αντίστοιχες χρήσεις:

Έσοδα από συνδεδεμένα μέρη	2022	2021
United Fiber Single Member S.A.	4.553	-
Nova Telecommunications S.M.S.A.	2.682	-
Netmed S.A.	7	-
Nova Broadcasting S.A.	1.244	-
Bulgarian Telecommunications Company EAD	538	-
Telemach Hrvatska d.o.o.	21	-
Telemach d.o.o. Slovenia	39	-
Σύνολο	9.084	-

Κόστος από συνδεδεμένα μέρη	2022	2021
United Fiber Single Member S.A.	13.204	-
Nova Broadcasting S.A.	13.648	-
Nova Telecommunications S.M.S.A.	1.262	-
Serbia Broadband d.o.o.	35	-
Telemach d.o.o. Slovenia	52	-
Bulgarian Telecommunications Company EAD	132	-
Telemach Hrvatska d.o.o.	8	-
United Group doo Croatia	349	-
United Group MC B.V.	446	-
Σύνολο	29.136	-

Χρηματοοικονομικά έσοδα από συνδεδεμένα μέρη	2022	2021
Nova Broadcasting S.A.	280	-
Nova Telecommunications S.M.S.A.	222	-
Σύνολο	502	-

Χρηματοοικονομικά έξοδα από συνδεδεμένα μέρη	2022	2021
Μητρική εταιρεία - Crystal Almond S.à r.l.	21.069	35.290
Θυγατρική της τελικής μητρικής εταιρείας - Crystal Almond Intermediary Holdings Limited	-	68
Σύνολο	21.069	35.358

Ποσά οφειλόμενα από συνδεδεμένα μέρη (βραχυπρόθεσμα)	2022	2021
Nova Broadcasting S.A. - ενδοομιλικό δάνειο	9.000	-
Nova Telecommunications S.M.S.A. - ενδοομιλικό δάνειο	37.500	-
Σύνολο	46.500	-

NOVA TELECOMMUNICATIONS & MEDIA ΜΟΝΟΠΡΟΣΩΠΗ Α.Ε.
(προηγούμενος WIND ΕΛΛΑΣ ΤΗΛΕΠΙΚΟΙΝΩΝΙΕΣ ΜΟΝΟΠΡΟΣΩΠΗ Α.Ε.Β.Ε.)
ΣΗΜΕΙΩΣΕΙΣ ΕΠΙ ΤΩΝ ΧΡΗΜΑΤΟΟΙΚΟΝΟΜΙΚΩΝ ΚΑΤΑΣΤΑΣΕΩΝ
ΤΗΣ ΧΡΗΣΗΣ ΠΟΥ ΕΛΗΞΕ ΤΗΝ 31 ΔΕΚΕΜΒΡΙΟΥ 2022

(Ποσά σε χιλιάδες Ευρώ, εκτός εάν αναφέρεται διαφορετικά)

Ποσά οφειλόμενα από συνδεδεμένα μέρη που περιλαμβάνονται στις εμπορικές απαιτήσεις	2022	2021
United Fiber Single Member S.A.	2.185	-
Nova Telecommunications S.M.S.A.	1.947	-
Nova Broadcasting S.A.	1.514	-
Netmed S.A.	5	-
Telemach d.o.o. Slovenia	3	-
Σύνολο	5.654	-

Ποσά οφειλόμενα από συνδεδεμένα μέρη που περιλαμβάνονται στις λοιπές απαιτήσεις	2022	2021
Nova Broadcasting S.A. - προπληρωθέντα έξοδα	3.960	-
Nova Telecommunications S.M.S.A. - προπληρωθέντα έξοδα	40	-
Nova Broadcasting S.A. - ενδοομιλικοί δεδουλευμένοι τόκοι	280	-
Nova Telecommunications S.M.S.A. - ενδοομιλικοί δεδουλευμένοι τόκοι	222	-
Σύνολο	4.502	-

Ποσά οφειλόμενα προς συνδεδεμένα μέρη που περιλαμβάνονται στις χρηματοοικονομικές υποχρεώσεις	2022	2021
Μητρική εταιρεία - Crystal Almond S.à r.l. - Εταιρικό ομόλογο	441.625	494.313
Μητρική εταιρεία - Crystal Almond S.à r.l. - Δεδουλευμένοι τόκοι	900	1.192
Σύνολο	442.525	495.505

Ποσά οφειλόμενα προς συνδεδεμένα μέρη που περιλαμβάνονται στις εμπορικές υποχρεώσεις	2022	2021
United Fiber Single Member S.A.	9.516	-
Nova Broadcasting S.A.	5.127	-
Nova Telecommunications S.M.S.A.	712	-
Tele2 d.o.o.	7	-
United Group MC B.V.	354	-
Serbia Broadband d.o.o.	19	-
Bulgarian Telecommunications Company EAD	77	-
Telemach d.o.o. Slovenia	59	-
United Media Network (AG)	110	-
NewCo United Group Hellas Sarl	70.000	-
United Group doo Croatia	349	-
Σύνολο	86.330	-

Επενδύσεις σε συνδεδεμένα μέρη που περιλαμβάνονται στα μη κυκλοφορούντα περιουσιακά στοιχεία	2022	2021
Nova Telecommunications S.M.S.A.	70.000	-
NetMed S.A.	109	-
Nova Broadcasting S.A.	-	-
Σύνολο	70.109	-

NOVA TELECOMMUNICATIONS & MEDIA ΜΟΝΟΠΡΟΣΩΠΗ Α.Ε.
 (προηγουμένως WIND ΕΛΛΑΣ ΤΗΛΕΠΙΚΟΙΝΩΝΙΕΣ ΜΟΝΟΠΡΟΣΩΠΗ Α.Ε.Β.Ε.)
ΣΗΜΕΙΩΣΕΙΣ ΕΠΙ ΤΩΝ ΧΡΗΜΑΤΟΟΙΚΟΝΟΜΙΚΩΝ ΚΑΤΑΣΤΑΣΕΩΝ
ΤΗΣ ΧΡΗΣΗΣ ΠΟΥ ΕΛΗΞΕ ΤΗΝ 31 ΔΕΚΕΜΒΡΙΟΥ 2022

(Ποσά σε χιλιάδες Ευρώ, εκτός εάν αναφέρεται διαφορετικά)

Παροχές διευθυντικών στελεχών της Εταιρείας	2022	2021
Βραχυπρόθεσμες παροχές (μισθοί, εργοδοτικές εισφορές, επιδόματα)	4.590	3.456
Παροχές δικαιωμάτων προαίρεσης επί μετοχών	-	77
Σύνολο παροχών διευθυντικών στελεχών	4.590	3.533

Κατά την 31 Δεκεμβρίου 2022, οι υποχρεώσεις καταβολής υπολοίπων έναντι των διευθυντικών στελεχών της Εταιρείας είναι ύψους €569 (2021: €1.571), οι οποίες περιλαμβάνουν μισθούς, μπόνους και αποζημιώσεις.

Τα ποσά που αφορούν την Vantage Towers Ελλάδος Α.Ε. για την περίοδο 1 Ιανουαρίου έως 24 Μαρτίου 2021 έχουν ως εξής:

	Για την περίοδο από 1 Ιανουαρίου έως 24 Μαρτίου 2021
Ποσά που αναγνωρίζονται στα συνολικά έσοδα (ζημίες) με την Crystal Almond Towers S.A.	
Λοιπά έσοδα (σημείωση 8)	172
Κόστος αγορών, υπηρεσιών και λοιπά έξοδα (σημείωση 9)	2.581
Ποσά στην Χρηματοοικονομική Θέση με την Crystal Almond Towers Α.Ε.	24 Μαρτίου 2021
Ενσώματα περιουσιακά στοιχεία (σημειώσεις 6, 12)	54

27. ΔΕΣΜΕΥΣΕΙΣ ΚΑΙ ΕΝΔΕΧΟΜΕΝΕΣ ΥΠΟΧΡΕΩΣΕΙΣ

Δεσμεύσεις

Κεφαλαιακές δεσμεύσεις: Οι κεφαλαιακές δεσμεύσεις της Εταιρείας αφορούν συμβάσεις προμηθευτών και την 31 Δεκεμβρίου 2022 ανέρχονταν σε ποσό περίπου €3.156 (2021: €33.659).

Δεσμεύσεις μισθώσεων (εκτός ΔΠΧΑ16): Στις 31 Δεκεμβρίου 2022 η Εταιρεία συμμετείχε σε έναν αριθμό μη ακυρώσιμων συμβάσεων μίσθωσης ως μισθωτής, όπως φαίνεται παρακάτω:

Έτος	Λειτουργικές Μισθώσεις (εκτός ΔΠΧΑ16)
2023	20
2024-2026	76
Μετά το 2026	29
Σύνολο ελάχιστων δεσμεύσεων ενοικίων	125

Ενδεχόμενες υποχρεώσεις

- (i) Νομικές υποθέσεις

Η Εταιρεία εμπλέκεται σε διάφορες νομικές υποθέσεις και νομικές διαδικασίες στα πλαίσια της κανονικής λειτουργίας της. Οι σημαντικότερες εκκρεμείς νομικές υποθέσεις είναι οι ακόλουθες:

i) Fixed Microwave Holdings (πρώην Rolaware): Τον Ιούνιο του 2008 η WIND Ελλάς πούλησε μία άδεια σταθερής ασύρματης πρόσβασης στη Rolaware Limited μια εταιρεία εδρεύουσα στη Κύπρο έναντι συνολικού τιμήματος €5.250. Η Εθνική Επιτροπή Τηλεπικοινωνιών και Ταχυδρομείων («ΕΕΤΤ») παρείχε την έγκρισή της για τη συναλλαγή κατά το τρίτο τρίμηνο του 2009. Μεταγενέστερα η ΕΕΤΤ διαπίστωσε ότι ο αγοραστής δεν τήρησε τα κριτήρια που απαιτούνταν για τη χρήση της άδειας. Αποφασίστηκε ότι η Rolaware δεν πληρούσε τις προϋποθέσεις της αρχικής απόφασης της ΕΕΤΤ και

NOVA TELECOMMUNICATIONS & MEDIA ΜΟΝΟΠΡΟΣΩΠΗ Α.Ε.
 (προηγουμένως WIND ΕΛΛΑΣ ΤΗΛΕΠΙΚΟΙΝΩΝΙΕΣ ΜΟΝΟΠΡΟΣΩΠΗ Α.Ε.Β.Ε.)
ΣΗΜΕΙΩΣΕΙΣ ΕΠΙ ΤΩΝ ΧΡΗΜΑΤΟΟΙΚΟΝΟΜΙΚΩΝ ΚΑΤΑΣΤΑΣΕΩΝ
ΤΗΣ ΧΡΗΣΗΣ ΠΟΥ ΕΛΗΞΕ ΤΗΝ 31 ΔΕΚΕΜΒΡΙΟΥ 2022

(Ποσά σε χιλιάδες Ευρώ, εκτός εάν αναφέρεται διαφορετικά)

εξέδωσε εκ νέου απόφαση βάσει της οποίας επιστρέφονταν η άδεια στη WIND Ελλάς ζητώντας από την τελευταία να πουλήσει την άδεια εκ νέου. Διαφορετικά η άδεια θα ανακαλούνταν. Κατόπιν αρκετών παρατάσεων και μιας ακόμα ακρόασης πραγματοποιήθηκε η ανάκληση της άδειας σταθερής ασύρματης πρόσβασης. Ως εκ τούτου, η WIND Ελλάς έχει υποβάλλει από το 2013 αντίστοιχη προσφυγή ενώπιον των Διοικητικών Δικαστηρίων κατά της απόφασης αυτής, καθώς και αγωγή κατά της Rolaware Ltd ενώπιον των Δικαστηρίων Αθηνών, ζητώντας την πληρωμή του εναπομείναντος τμήματος των €3.250 σύμφωνα με τη σχετική συμφωνία πώλησης. Το Δικαστήριο εξέδωσε απόφαση υπέρ της WIND Ελλάς τον Ιανουάριο του 2018 και οι ισχυρισμοί του Rolaware απορρίφθηκαν. Η Microwave Holdings (πρώην Rolaware Limited) υπέβαλε έφεση, η οποία είχε προγραμματιστεί να δικαστεί την 23 Μαΐου 2019, αλλά η ακρόαση αναβλήθηκε λόγω των Ελληνικών Εκλογών και μια νέα ακρόαση είχε προγραμματιστεί για τις 7 Μαΐου 2020. Λόγω της έλευσης της πανδημίας COVID-19, η ακρόαση ακυρώθηκε και ορίστηκε νέα ημερομηνία ακρόασης για τις 4 Φεβρουαρίου 2021. Κατόπιν της δικαστικής απόφασης 3513/2021 η έφεση απορρίφθηκε. Δεν πραγματοποιήθηκαν περαιτέρω ενέργειες από την Microwave Holdings σχετικά με την απόφαση αυτή.

ii) **ΠΑΝΟΥ ΕΠΕ:** Το Μάιο του 2015 εκδόθηκε μία απόφαση κατά της WIND Ελλάς για μία δικαστική διεκδίκηση προερχόμενη από προμηθευτή της, ο οποίος παρείχε ενέργεια σε απομακρυσμένους σταθμούς βάσης κινητής τηλεφωνίας (εγκαταστάσεις BTS). Το δικαστήριο εξέδωσε την απόφασή του τον Ιανουάριο του 2018 επικυρώνοντας την έφεση της WIND Ελλάς και απορρίπτοντας την αγωγή της ΠΑΝΟΥ Ε.Π.Ε. Ο ενάγων υπέβαλε νέα αγωγή και η υπόθεση εκδικάστηκε στις 10 Οκτωβρίου 2018 κατά την οποία η αγωγή του ενάγοντος απορρίφθηκε συνολικά. Ο ενάγων άσκησε έφεση και η ακρόαση είχε οριστεί για τις 2 Απριλίου 2020. Λόγω της πανδημίας COVID-19, η ακρόαση ακυρώθηκε και ορίστηκε νέα ημερομηνία ακρόασης για την 17^η Μαρτίου 2022, όπου η υπόθεση επαναπρογραμματίστηκε για την 5^η Μαΐου 2022. Η έκδοση της απόφασης εκκρεμεί.

Στις 31 Δεκεμβρίου 2022, η Εταιρεία κατέγραψε συνολική πρόβλεψη €1.320 (2021: €1.205), η οποία, με βάση τις διαθέσιμες πληροφορίες, είναι η καλύτερη εκτίμηση από τη διοίκηση και τον νομικό σύμβουλό τους για τα αποτελέσματα όλων των υποθέσεων που εκκρεμούν (σημείωση 29).

(ii) Εγγυητικές επιστολές

Στις 31 Δεκεμβρίου 2022, η Εταιρεία έχει εκδώσει τραπεζικές εγγυητικές επιστολές ύψους €25.126 (2020: €23.815). Αυτές οι τραπεζικές εγγυήσεις παρέχονται σχετικά με μεγάλα έργα ή συμβάσεις και λήγουν μόνο εάν η Εταιρεία δεν εκπληρώσει τις συμβατικές της υποχρεώσεις.

28. ΠΕΡΙΟΥΣΙΑΚΑ ΣΤΟΙΧΕΙΑ ΜΕ ΔΙΚΑΙΩΜΑΤΑ ΧΡΗΣΗΣ ΚΑΙ ΥΠΟΧΡΕΩΣΕΙΣ ΜΙΣΘΩΣΗΣ

Στις 31 Δεκεμβρίου 2022, η εταιρεία αναγνώρισε περιουσιακά στοιχεία με δικαίωμα χρήσης αξίας €477.567 (2022*: €509.067) και υποχρεώσεις μίσθωσης αξίας €487.779 (2021*: €508.906) εκ των οποίων οι μακροπρόθεσμες υποχρεώσεις ήταν €445.818 (2021*: €456.071) και οι βραχυπρόθεσμες υποχρεώσεις ήταν €41.961 (2021*: €52.835). Οι πληρωμές των υποχρεώσεων μίσθωσης ανήλθαν σε €32.976 (2021*: €48.526).

Κατά το 2022, η Εταιρεία αναγνώρισε αποσβέσεις €44.285 (2021*: €52.844) και έξοδα τόκων €30.179 (2021*: €17.616) από αυτές τις μισθώσεις.

α. Κίνηση περιουσιακών στοιχείων με δικαιώματα χρήσης ανά κατηγορία:

	Κτίρια και οικόπεδα	Εξοπλισμός τηλεπικοινωνιών και μηχανήματα	Μεταφορικά και άλλα	Victus	Σύνολο
2022					
Υπόλοιπο την 1 ^η Ιανουαρίου 2021*	494.523	13.418	294	832	509.067
Αποσβέσεις για το έτος	(39.155)	(4.558)	(313)	(259)	(44.285)
Προσθήκες περιουσιακών στοιχείων με δικαίωμα χρήσης	10.582	801	1.431	162	12.976
Αποαναγνώριση περιουσιακών στοιχείων με δικαίωμα χρήσης και άλλων	(191)	-	-	-	(191)
Υπόλοιπο στις 31 Δεκεμβρίου 2022	465.759	9.661	1.412	735	477.567

*Η Εταιρεία έχει υιοθετήσει/αλλάξει ορισμένες λογιστικές πολιτικές και εκτιμήσεις μετά την εξαγορά της Εταιρείας από τον Όμιλο United (σημ. 1,5).

NOVA TELECOMMUNICATIONS & MEDIA ΜΟΝΟΠΡΟΣΩΠΗ Α.Ε.
 (προηγουμένως WIND ΕΛΛΑΣ ΤΗΛΕΠΙΚΟΙΝΩΝΙΕΣ ΜΟΝΟΠΡΟΣΩΠΗ Α.Ε.Β.Ε.)
ΣΗΜΕΙΩΣΕΙΣ ΕΠΙ ΤΩΝ ΧΡΗΜΑΤΟΟΙΚΟΝΟΜΙΚΩΝ ΚΑΤΑΣΤΑΣΕΩΝ
ΤΗΣ ΧΡΗΣΗΣ ΠΟΥ ΕΛΗΞΕ ΤΗΝ 31 ΔΕΚΕΜΒΡΙΟΥ 2022

(Ποσά σε χιλιάδες Ευρώ, εκτός εάν αναφέρεται διαφορετικά)

	Κτίρια και οικόπεδα	Εξοπλισμός τηλεπικοινωνιών και μηχανήματα	Μεταφορικά και άλλα	Victus	Σύνολο
2021*					
Υπόλοιπο την 1 ^η Ιανουαρίου 2020*	538.779	19.737	380	727	559.623
Αποσβέσεις για το έτος	(45.933)	(6.070)	(362)	(479)	(52.844)
Προσθήκες περιουσιακών στοιχείων με δικαίωμα χρήσης	5.772	632	276	438	7.118
Αποαγνώριση περιουσιακών στοιχείων με δικαίωμα χρήσης και άλλων	(3.917)	(166)	-	146	(3.937)
Διαθέσιμα για διανομή στους ιδιοκτήτες	(178)	(715)	-	-	(893)
Υπόλοιπο στις 31 Δεκεμβρίου 2021*	494.523	13.418	294	832	509.067

Στις 25 Νοεμβρίου 2021 η Εταιρεία ανακοίνωσε την ίδρυση μιας νέας εταιρείας με την επωνυμία Hellenic Open Fiber («HOF») (σημείωση 31), η οποία στις 11 Μαΐου 2023 μετονομάστηκε σε United Fiber Single Member S.A. ("United Fiber"). Η Εταιρεία από τις 3 Ιανουαρίου 2022 μεταβίβασε στην United Fiber όλα τα περιουσιακά στοιχεία και τις υποχρεώσεις μίσθωσης που σχετίζονται με το δίκτυο οπτικών ινών της.

β. Υποχρεώσεις μίσθωσης:

	2022	2021*
Ανάλυση ληκτότητας - συμβατικές μη προεξοφλημένες ταμειακές ροές		
Λιγότερο από ένα έτος	60.641	64.365
Ένα έως πέντε έτη	212.023	220.965
Πάνω από πέντε έτη	445.918	464.335
Σύνολο μη προεξοφλημένων υποχρεώσεων μίσθωσης την 31 Δεκεμβρίου	718.582	749.665
Υποχρεώσεις μίσθωσης που περιλαμβάνονται στη κατάσταση χρηματοοικονομικής θέσης την 31 Δεκεμβρίου	487.779	508.906
Βραχυπρόθεσμες	41.961	52.835
Μακροπρόθεσμες	445.818	456.071

Οι υποχρεώσεις από μισθώσεις αποτιμήθηκαν στην παρούσα αξία των υπολειπόμενων μισθωμάτων, προεξοφλούμενες με το επιτόκιο δανεισμού της Εταιρείας. Το μέσο σταθμισμένο ποσοστό που εφαρμόστηκε ήταν 4,93% (2020: 5,63%).

29. ΔΙΑΧΕΙΡΙΣΗ ΧΡΗΜΑΤΟΟΙΚΟΝΟΜΙΚΟΥ ΚΙΝΔΥΝΟΥ ΚΑΙ ΧΡΗΜΑΤΟΟΙΚΟΝΟΜΙΚΑ ΜΕΣΑ

Α. Διαχείριση χρηματοοικονομικού κινδύνου

Η Εταιρεία είναι εκτεθειμένη στους ακόλουθους κινδύνους από τη χρήση χρηματοοικονομικών μέσων:

- Πιστωτικός κίνδυνος
- Κίνδυνος ρευστότητας
- Κίνδυνος αγοράς

ι) Πλαίσιο διαχείρισης κινδύνου

Το Διοικητικό Συμβούλιο έχει τη γενική ευθύνη για την καθιέρωση και την εποπτεία του πλαισίου σχετικά με τη διαχείριση του κινδύνου της Εταιρείας. Οι πολιτικές διαχείρισης κινδύνου της Εταιρείας έχουν συσταθεί για τον εντοπισμό και την ανάλυση των κινδύνων που αντιμετωπίζει ώστε να καθορισθούν τα κατάλληλα όρια κινδύνων και οι διαδικασίες ελέγχου επί αυτών, καθώς και για την παρακολούθηση των κινδύνων και την τήρηση των ορίων που έχει θέσει η Εταιρεία. Οι πολιτικές διαχείρισης κινδύνου και τα συστήματα εξετάζονται τακτικά για να αντικατοπτρίζουν τις μεταβολές στις συνθήκες της αγοράς και στις δραστηριότητες της Εταιρείας.

*Η Εταιρεία έχει υιοθετήσει/αλλάξει ορισμένες λογιστικές πολιτικές και εκτιμήσεις μετά την εξαγορά της Εταιρείας από τον Όμιλο United (σημ. 1.5).

(Ποσά σε χιλιάδες Ευρώ, εκτός εάν αναφέρεται διαφορετικά)

ii) Πιστωτικός κίνδυνος

Πιστωτικός κίνδυνος είναι ο κίνδυνος οικονομικών απωλειών για την Εταιρεία, εάν ένας πελάτης ή κάποιος αντισυμβαλλόμενος σε συναλλαγή με χρηματοοικονομικό μέσο αποτύχει να εκπληρώσει τις συμβατικές υποχρεώσεις του και προκύπτει κυρίως από απαιτήσεις της Εταιρείας και από χρηματικά διαθέσιμα και ισοδύναμα.

Η μέγιστη έκθεση στον πιστωτικό κίνδυνο κατά την ημερομηνία σύνταξης των χρηματοοικονομικών καταστάσεων ήταν η ακόλουθη:

	2022	2021*
Εμπορικές απαιτήσεις, λοιπές απαιτήσεις και συμβατικά περιουσιακά στοιχεία	126.996	105.354
Χρηματικά διαθέσιμα και ισοδύναμα	7.384	95.245

Εμπορικές απαιτήσεις και συμβατικά περιουσιακά

Η έκθεση της Εταιρείας στον πιστωτικό κίνδυνο επηρεάζεται κυρίως από τα ατομικά χαρακτηριστικά κάθε πελάτη, αλλά επηρεάζεται επίσης από τα δημογραφικά στοιχεία της πελατειακής βάσης, τον πιστωτικό κίνδυνο του τομέα και την ανταγωνιστικότητα της τοπικής αγοράς στην οποία λειτουργούν οι πελάτες. Οι πελάτες της Εταιρείας περιλαμβάνουν κατά κύριο λόγο συνδρομητές ατομικών συμβολαίων και συνδρομητές επιχειρήσεων, απαιτήσεις που οφείλονται από τηλεφωνικούς φορείς και από το δίκτυο διανομής για αγορά τερματικών, κάρτες SIM και προπληρωμένου χρόνου ομιλίας (Σημείωση 16). Το 85,5% (2021: 89,3%) των οφειλόμενων ποσών από τηλεφωνικούς φορείς την 31 Δεκεμβρίου 2022 είναι από τους τρεις μεγάλους εθνικούς παρόχους κινητής τηλεφωνίας και σταθερών τηλεπικοινωνιών, οι οποίοι είναι επίσης προμηθευτές της Εταιρείας, όπου οι οφειλές τους αντιπροσώπευαν το 74,7% (2021: 75,2%) του συνόλου των εμπορικών οφειλών σε τηλεφωνικούς φορείς. Το 4,7% (2020: 5,1%) των συνολικών εσόδων της Εταιρείας και το 8,7% (2020: 9,3%) του συνολικού λειτουργικού κόστους της Εταιρείας οφείλονται σε έσοδα και έξοδα διασύνδεσης που σχετίζονται με αυτούς τους τρεις παρόχους. Δεν υπήρχε άλλη συγκέντρωση πιστωτικών κινδύνων σχετικά με τους πελάτες. Οι δραστηριότητες της Εταιρείας είναι μόνο στην Ελλάδα.

Τα υπερήμερα υπόλοιπα προκύπτουν κυρίως από προβλήματα πιστοληπτικής ικανότητας των πελατών, διαφωνίες με τους πελάτες ή απάτη. Η Εταιρεία έχει καθιερώσει μια πολιτική πιστωτικού ελέγχου που ορίζει ότι όλοι οι νέοι συνδρομητές υποβάλλονται σε πιστωτικό έλεγχο πριν από τη συνεργασία μαζί τους. Η Εταιρεία έχει ένα σύστημα για να ελέγχει την ασυνήθιστη ή ύποπτη απάτης συμπεριφορά προκειμένου να ελαχιστοποιηθεί ο πιστωτικός κίνδυνος. Στο πλαίσιο της παρακολούθησης του πιστωτικού κινδύνου των πελατών, οι πελάτες ομαδοποιούνται ανάλογα με τα πιστωτικά χαρακτηριστικά τους συμπεριλαμβανομένου του αν είναι φυσικό ή νομικό πρόσωπο, πελάτης χονδρικής, λιανικής ή τελικός χρήστης, το προφίλ ωρίμανσης υπολοίπων και την ύπαρξη προηγούμενων οικονομικών δυσκολιών. Για να επιτευχθεί η παρακολούθηση των τελικών χρηστών, η Εταιρεία χρησιμοποιεί μια εφαρμογή πιστωτικού κινδύνου με σύστημα βαθμολόγησης. Τα υπόλοιπα των απαιτήσεων που δεν έχουν εισπραχθεί κατά την εγκεκριμένη πιστωτική περίοδο της Εταιρείας παρακολουθούνται μέσω μιας τυποποιημένης διαδικασίας που περιλαμβάνει προσωρινό αποκλεισμό εξερχόμενων υπηρεσιών. Για τους πελάτες που δεν εξοφλούν, εφόσον έχει ακολουθηθεί η διαδικασία το επόμενο στάδιο περιλαμβάνει την αποσύνδεση των υπηρεσιών και την παρακολούθηση είσπραξης μετά την αποσύνδεση. Όλοι οι πελάτες έχουν κατηγοριοποιηθεί σε τρία τμήματα με βάση την αρχική εφαρμογή του συστήματος βαθμολόγησης και την συναλλακτική συμπεριφορά τους. Η αντιμετώπιση κάθε τμήματος βασίζεται στον αντίστοιχο παράγοντα κινδύνου. Η Εταιρεία λαμβάνει επίσης εξασφαλίσεις από τους χονδρεμπόρους και τους δικαιοδόχους προκειμένου να μετριάσει τον πιστωτικό της κίνδυνο.

Η Εταιρεία καταχωρεί πρόβλεψη απομείωσης που αντιπροσωπεύει την εκτίμηση των πραγματοποιημένων και αναμενόμενων ζημιών σχετικά με τις απαιτήσεις. Τα κύρια στοιχεία αυτής της πρόβλεψης είναι ένα συγκεκριμένο στοιχείο ζημίας που σχετίζεται με ατομικά σημαντικούς κινδύνους και ένα στοιχείο συνολικής ζημίας που έχει συσταθεί για ομάδες παρόμοιων περιουσιακών στοιχείων, σε σχέση με ζημίες που έχουν προκύψει ή αναμενόταν αλλά δεν έχουν ακόμη προσδιοριστεί. Η πρόβλεψη συνολικής ζημίας καθορίζεται βάσει ιστορικών δεδομένων, στατιστικών πληρωμών για παρόμοια χρηματοοικονομικά περιουσιακά στοιχεία που προσαρμόζονται με το ιστορικό χαμένης πελατείας και με μελλοντικούς παράγοντες που αφορούν τους οφειλέτες και το οικονομικό περιβάλλον. Η πρόβλεψη απομείωσης παρακολουθείται σε ένα λογαριασμό εκτός εάν η Εταιρεία είναι σίγουρη ότι δεν είναι δυνατή η ανάκτηση. Σε αυτό το σημείο, το ποσό θεωρείται μη ανακτήσιμο και διαγράφεται απευθείας έναντι του χρηματοοικονομικού περιουσιακού στοιχείου και αφού ληφθεί υπόψη η ισχύουσα νομοθεσία.

Η ενηλικίωση των απαιτήσεων και η σχετική πρόβλεψη για αναμενόμενες πιστωτικές ζημίες κατά την ημερομηνία σύνταξης των χρηματοοικονομικών καταστάσεων ήταν η ακόλουθη:

*Η Εταιρεία έχει υιοθετήσει/αλλάξει ορισμένες λογιστικές πολιτικές και εκτιμήσεις μετά την εξαγορά της Εταιρείας από τον Όμιλο United (σημ. 1.5).

NOVA TELECOMMUNICATIONS & MEDIA ΜΟΝΟΠΡΟΣΩΠΗ Α.Ε.
(προηγούμενως WIND ΕΛΛΑΣ ΤΗΛΕΠΙΚΟΙΝΩΝΙΕΣ ΜΟΝΟΠΡΟΣΩΠΗ Α.Ε.Β.Ε.)
ΣΗΜΕΙΩΣΕΙΣ ΕΠΙ ΤΩΝ ΧΡΗΜΑΤΟΟΙΚΟΝΟΜΙΚΩΝ ΚΑΤΑΣΤΑΣΕΩΝ
ΤΗΣ ΧΡΗΣΗΣ ΠΟΥ ΕΛΗΞΕ ΤΗΝ 31 ΔΕΚΕΜΒΡΙΟΥ 2022

(Ποσά σε χιλιάδες Ευρώ, εκτός εάν αναφέρεται διαφορετικά)

	Σταθμισμένο μέσο ποσοστό απομείωσης	Συνολικό ποσό	Απομείωση	Καθαρό ποσό	Απομείωση πιστωτικής ζημίας		Σταθμισμένο μέσο ποσοστό απομείωσης	Συνολικό ποσό	Απομείωση	Καθαρό ποσό	Απομείωση πιστωτικής ζημίας
	2022	2022	2022	2022	2022		2021*	2021*	2021*	2021*	2021*
Μη ληξιπρόθεσμα	0,7%	72.717	(499)	72.218	Όχι		0,9%	59.345	(548)	58.797	Όχι
Ληξιπρόθεσμα για 0-30 μέρες	3,0%	16.700	(501)	16.199	Όχι		4,4%	12.445	(553)	11.892	Όχι
Ληξιπρόθεσμα για 31-120 μέρες	27,4%	5.508	(1.509)	3.999	Όχι		35,4%	3.943	(1.397)	2.546	Όχι
Ληξιπρόθεσμα για 121-150 μέρες	57,6%	872	(502)	370	Όχι		62,9%	590	(371)	219	Όχι
Ληξιπρόθεσμα πέραν των 150 ημερών	99,4%	155.875	(154.912)	963	Ναι		97,8%	193.918	(189.592)	4.326	Ναι
		251.671	(157.923)	93.748				270.241	(192.461)	77.780	

Η πρόβλεψη για απομείωση αφορά κυρίως τους καταναλωτές τελικής χρήσης, η οποία βασίζεται στο μοντέλο «Αναμενόμενες Πιστωτικές Ζημιές» (ECL).

Η πρόβλεψη για απομείωση των συμβατικών περιουσιακών στοιχείων την 31 Δεκεμβρίου 2022 ανέρχεται σε €212 (2021: €198) εκ των οποίων €161 (2021: €146) σχετίζεται με μακροπρόθεσμα συμβατικά περιουσιακά στοιχεία και €52 (2021: €52) με βραχυπρόθεσμα. Η πρόβλεψη απομείωσης εμφανίζεται αφαιρετικά των συμβατικών περιουσιακών στοιχείων.

Χρηματικά διαθέσιμα και ισοδύναμα

Η Εταιρεία κατέχει χρηματικά διαθέσιμα και ισοδύναμα, συμπεριλαμβανομένων βραχυπρόθεσμων προθεσμιακών καταθέσεων, ύψους €7.384 (2021: €95.245), που αντιπροσωπεύουν τη μέγιστη έκθεση της στον κίνδυνο αυτών. Η Εταιρεία περιορίζει την έκθεσή της στον πιστωτικό κίνδυνο με την τοποθέτηση σε βραχυπρόθεσμες προθεσμιακές καταθέσεις μόνο των πλεονάζοντων κονδυλίων.

iii) Κίνδυνος ρευστότητας

Ο κίνδυνος ρευστότητας είναι ο κίνδυνος ότι η Εταιρεία θα αντιμετωπίσει δυσκολίες στην εκπλήρωση των χρηματοοικονομικών της υποχρεώσεων όταν αυτές είναι πληρωτέες. Η προσέγγιση της Εταιρείας στη διαχείριση της ρευστότητας είναι να εξασφαλίσει όσο το δυνατόν περισσότερο ότι θα έχει πάντα την επαρκή ρευστότητα για να τακτοποιεί τις ληξιπρόθεσμες υποχρεώσεις της υπό κανονικές και μη συνθήκες, χωρίς να υποστεί μη αποδεκτές απώλειες ή κίνδυνο ζημίας της φήμης της. Η Εταιρεία παρακολουθεί τον κίνδυνο έλλειψης κεφαλαίων λαμβάνοντας υπόψη την ωρίμανση των χρηματοοικονομικών περιουσιακών στοιχείων και χρηματοοικονομικών υποχρεώσεων και προβλεπόμενες ταμειακές ροές από λειτουργικές δραστηριότητες. Εκτός από τις συμβατικές λήξεις υποχρεώσεων από μισθώσεις που παρουσιάζονται στη σημείωση 28, ο παρακάτω πίνακας δείχνει τις συμβατικές λήξεις των υποχρεώσεων κατά την ημερομηνία σύνταξης των χρηματοοικονομικών καταστάσεων. Τα ποσά αφορούν τις συμβατικές μη προεξοφλημένες ταμειακές ροές:

*Η Εταιρεία έχει υιοθετήσει/αλλάξει ορισμένες λογιστικές πολιτικές και εκτιμήσεις μετά την εξαγορά της Εταιρείας από τον Όμιλο United (σημ. 1,5).

NOVA TELECOMMUNICATIONS & MEDIA ΜΟΝΟΠΡΟΣΩΠΗ Α.Ε.
(προηγούμενως WIND ΕΛΛΑΣ ΤΗΛΕΠΙΚΟΙΝΩΝΙΕΣ ΜΟΝΟΠΡΟΣΩΠΗ Α.Ε.Β.Ε.)
ΣΗΜΕΙΩΣΕΙΣ ΕΠΙ ΤΩΝ ΧΡΗΜΑΤΟΟΙΚΟΝΟΜΙΚΩΝ ΚΑΤΑΣΤΑΣΕΩΝ
ΤΗΣ ΧΡΗΣΗΣ ΠΟΥ ΕΛΗΞΕ ΤΗΝ 31 ΔΕΚΕΜΒΡΙΟΥ 2022

(Ποσά σε χιλιάδες Ευρώ, εκτός εάν αναφέρεται διαφορετικά)

31 Δεκεμβρίου 2022	Λογιστική Αξία	Συμβατικές Ταμειακές ροές	Εντός 6 μηνών	Μεταξύ 6 έως 12 μηνών	1-2 έτη	2 - 5 έτη	Μετά από 5 έτη
Χρηματοοικονομικές υποχρεώσεις (μη παράγωγα)							
Χρηματοδότηση από συνδεδεμένα μέρη (Σημείωση 19)	(442.525)	(632.690)	(10.240)	(10.296)	(41.071)	(41.071)	(530.012)
Πρακτόρευση υποχρεώσεων / Reverse factoring	(3.648)	(3.648)	(3.648)	-	-	-	-
Υποχρεώσεις σε προμηθευτές (Σημείωση 23)	(195.467)	(195.467)	(195.467)	-	-	-	-
Οφειλές στο προσωπικό (Σημείωση 24)	(5.333)	(5.333)	(5.333)	-	-	-	-
Λοιπά	(3.484)	(3.484)	(3.484)	-	-	-	-
Έξοδα επομένων χρήσεων για την απόκτηση άδειας και λοιπά έξοδα επόμενων χρήσεων (Σημείωση 22,24)	(108.506)	(122.922)	-	(7.721)	(38.966)	(21.654)	(54.581)
Σύνολο	(758.963)	(963.544)	(218.172)	(18.017)	(80.037)	(62.725)	(584.593)

31 Δεκεμβρίου 2021*	Λογιστική Αξία	Συμβατικές Ταμειακές ροές	Εντός 6 μηνών	Μεταξύ 6 έως 12 μηνών	1-3 έτη	3 - 5 έτη	Μετά από 5 έτη
Χρηματοοικονομικές υποχρεώσεις (μη παράγωγα)							
Χρηματοδότηση από συνδεδεμένα μέρη (Σημείωση 19)	(495.505)	(537.292)	(13.557)	(13.631)	(510.104)	-	-
Υποχρεώσεις σε προμηθευτές (Σημείωση 23)	(139.993)	(139.993)	(139.993)	-	-	-	-
Οφειλές στο προσωπικό (Σημείωση 24)	(8.167)	(8.167)	(8.167)	-	-	-	-
Λοιπά	(3.121)	(3.121)	(3.121)	-	-	-	-
Έξοδα επομένων χρήσεων για την απόκτηση άδειας και λοιπά έξοδα επόμενων χρήσεων (Σημείωση 22,24)	(115.067)	(116.555)	-	(7.263)	(25.095)	(24.138)	(60.059)
Σύνολο	(761.853)	(805.128)	(164.838)	(20.894)	(535.199)	(24.138)	(60.059)

Δεν αναμένεται ότι οι ταμειακές ροές που περιλαμβάνονται στην ανάλυση ληκτότητας θα μπορούσαν να πραγματοποιηθούν σημαντικά νωρίτερα ή σε σημαντικά διαφορετικά ποσά.

iv) Κίνδυνος αγοράς

Κίνδυνος αγοράς είναι ο κίνδυνος οι μεταβολές στις τιμές αγοράς, όπως οι τιμές συναλλάγματος, τα επιτόκια και οι τιμές των μετοχών να έχουν επιπτώσεις στα έσοδα της Εταιρείας ή την αξία των χρηματοοικονομικών της μέσων.

Συναλλαγματικός κίνδυνος

Η Εταιρεία δεν εκτίθεται σε σημαντικό συναλλαγματικό κίνδυνο πωλήσεων, αγορών και δανείων. Όλες οι πωλήσεις και αγορές είναι σε Ευρώ, το οποίο είναι το λειτουργικό νόμισμα της Εταιρείας. Όλα τα τοκοφόρα δάνεια της είναι επίσης σε Ευρώ. Οι ταμειακές ροές που προέρχονται από τις υποκείμενες δραστηριότητες της Εταιρείας είναι κυρίως σε Ευρώ.

*Η Εταιρεία έχει υιοθετήσει/αλλάξει ορισμένες λογιστικές πολιτικές και εκτιμήσεις μετά την εξαγορά της Εταιρείας από τον Όμιλο United (σημ. 1,5).

NOVA TELECOMMUNICATIONS & MEDIA ΜΟΝΟΠΡΟΣΩΠΗ Α.Ε.
 (προηγούμενος WIND ΕΛΛΑΣ ΤΗΛΕΠΙΚΟΙΝΩΝΙΕΣ ΜΟΝΟΠΡΟΣΩΠΗ Α.Ε.Β.Ε.)
ΣΗΜΕΙΩΣΕΙΣ ΕΠΙ ΤΩΝ ΧΡΗΜΑΤΟΟΙΚΟΝΟΜΙΚΩΝ ΚΑΤΑΣΤΑΣΕΩΝ
ΤΗΣ ΧΡΗΣΗΣ ΠΟΥ ΕΛΗΞΕ ΤΗΝ 31 ΔΕΚΕΜΒΡΙΟΥ 2022

(Ποσά σε χιλιάδες Ευρώ, εκτός εάν αναφέρεται διαφορετικά)

Κίνδυνος επιτοκίου

Κατά την ημερομηνία σύνταξης χρηματοοικονομικών καταστάσεων, τα έντοκα χρηματοοικονομικά μέσα της Εταιρείας ήταν:

	<u>Λογιστικό υπόλοιπο</u>	<u>Λογιστικό υπόλοιπο</u>
	<u>2022</u>	<u>2021</u>
Σταθερού επιτοκίου		
Χρηματοοικονομικές υποχρεώσεις	(442.525)	(495.505)
Μεταβλητού επιτοκίου		
Χρηματοοικονομικές υποχρεώσεις	(112.154)	(115.067)

Ανάλυση ευαισθησίας εύλογης αξίας για τις χρηματοοικονομικές υποχρεώσεις σταθερού επιτοκίου: Η Εταιρεία δεν αναγνωρίζει χρηματοοικονομικές απαιτήσεις και υποχρεώσεις σταθερού επιτοκίου ως υποχρεώσεις οι οποίες αποτιμώνται στην εύλογη αξία μέσω των αποτελεσμάτων. Συνεπώς, η μεταβολή των επιτοκίων κατά την ημερομηνία σύνταξης των χρηματοοικονομικών καταστάσεων δε θα επηρέαζε τα αποτελέσματα ή τα ίδια κεφάλαια.

Ανάλυση ευαισθησίας ταμειακών ροών για τις χρηματοοικονομικές υποχρεώσεις κυμαινόμενου επιτοκίου:

Κατά την 31 Δεκεμβρίου 2022 και την 31 Δεκεμβρίου 2021 μία μεταβολή 100 μονάδων βάσης («μβ») στο μεταβλητό επιτόκιο της Εταιρείας θα είχε την κάτωθι επίπτωση στην κατάσταση αποτελεσμάτων χρήσης και λοιπών συνολικών εισοδημάτων:

	<u>Επίπτωση στα κέρδη/(ζημιές) προ φόρων</u>	
	<u>100 μβ αύξηση</u>	<u>100 μβ μείωση</u>
31 Δεκεμβρίου 2022 - Μεταβλητού επιτοκίου χρηματοοικονομικά μέσα	(63)	63
Ευαισθησία ταμειακών ροών	(63)	63
31 Δεκεμβρίου 2021 - Μεταβλητού επιτοκίου χρηματοοικονομικά μέσα	(893)	893
Ευαισθησία ταμειακών ροών	(893)	893

Λοιποί λειτουργικοί κίνδυνοι

Η Εταιρεία παρακολουθεί στενά το γενικό μακροοικονομικό περιβάλλον της Ελλάδας προκειμένου να ελαχιστοποιήσει τυχόν επιπτώσεις στη λειτουργική της δραστηριότητα.

Β. Λογιστική κατάταξη και εύλογες αξίες χρηματοοικονομικών μέσων

Οι εύλογες αξίες των χρηματοοικονομικών περιουσιακών στοιχείων και υποχρεώσεων, καθώς και των λογιστικών αξιών που εμφανίζονται στην κατάσταση χρηματοοικονομικής θέσης και τα επίπεδα αυτών στην ιεραρχία εύλογων αξιών, παρατίθενται στον κάτωθι πίνακα. Ο πίνακας που παρατίθεται κατωτέρω δεν περιλαμβάνει πληροφορίες για τις εύλογες αξίες των χρηματοοικονομικών περιουσιακών στοιχείων και των υποχρεώσεων που δεν αποτιμώνται στην εύλογη αξία, όταν η λογιστική τους αξία συμπίπτει κατά προσέγγιση με την εύλογη αξία.

31 Δεκεμβρίου 2022	<u>Λογιστική αξία</u>	<u>Εύλογη αξία</u>	<u>Επίπεδο 2</u>
Χρηματοοικονομικά περιουσιακά στοιχεία που δεν αποτιμώνται στην εύλογη αξία			
Απαιτήσεις από πελάτες και λοιπές απαιτήσεις	107.440		
Χρηματοοικονομικές απαιτήσεις	47.002	51.758	51.758
Χρηματικά διαθέσιμα και ισοδύναμα	7.384		
Χρηματοοικονομικές υποχρεώσεις που δεν αποτιμώνται στην εύλογη αξία			
Δάνεια από συνδεδεμένα μέρη	446.173	574.421	574.421
Λοιπές μακροπρόθεσμες υποχρεώσεις	101.362		
Υποχρεώσεις σε προμηθευτές	195.467		
Λοιπές υποχρεώσεις	28.080		

NOVA TELECOMMUNICATIONS & MEDIA ΜΟΝΟΠΡΟΣΩΠΗ Α.Ε.
 (προηγουμένως WIND ΕΛΛΑΣ ΤΗΛΕΠΙΚΟΙΝΩΝΙΕΣ ΜΟΝΟΠΡΟΣΩΠΗ Α.Ε.Β.Ε.)
ΣΗΜΕΙΩΣΕΙΣ ΕΠΙ ΤΩΝ ΧΡΗΜΑΤΟΟΙΚΟΝΟΜΙΚΩΝ ΚΑΤΑΣΤΑΣΕΩΝ
ΤΗΣ ΧΡΗΣΗΣ ΠΟΥ ΕΛΗΞΕ ΤΗΝ 31 ΔΕΚΕΜΒΡΙΟΥ 2022

(Ποσά σε χιλιάδες Ευρώ, εκτός εάν αναφέρεται διαφορετικά)

31 Δεκεμβρίου 2021*	Λογιστική αξία	Εύλογη αξία	Επίπεδο 2
Χρηματοοικονομικά περιουσιακά στοιχεία που δεν αποτιμώνται στην εύλογη αξία			
Απαιτήσεις από πελάτες και λοιπές απαιτήσεις	87.666		
Χρηματικά διαθέσιμα και ισοδύναμα	95.245		
Χρηματοοικονομικές υποχρεώσεις που δεν αποτιμώνται στην εύλογη αξία			
Δάνεια από συνδεδεμένα μέρη	495.505	516.629	516.629
Λοιπές μακροπρόθεσμες υποχρεώσεις	107.869		
Υποχρεώσεις σε προμηθευτές	139.993		
Λοιπές υποχρεώσεις	31.877		

Γ. Επιμέτρηση εύλογης αξίας

Διάφορες λογιστικές πολιτικές και γνωστοποιήσεις της Εταιρείας απαιτούν τον προσδιορισμό της εύλογης αξίας για τα χρηματοοικονομικά και μη χρηματοοικονομικά στοιχεία του ενεργητικού και του παθητικού. Οι εύλογες αξίες έχουν καθοριστεί για λόγους αποτίμησης ή/και γνωστοποίησης, βασισμένες στις παρακάτω μεθόδους.

Δάνεια από συνδεδεμένες εταιρείες

Η μέτρηση της εύλογης αξίας για σκοπούς παροχής γνωστοποιήσεων βασίζεται στην παρούσα αξία των μελλοντικών εκροών για πληρωμή κεφαλαίου και τόκων προεξοφλημένων με το επιτόκιο αγοράς κατά την ημερομηνία σύνταξης των χρηματοοικονομικών καταστάσεων.

Επιτόκια που χρησιμοποιήθηκαν για τον υπολογισμό της εύλογης αξίας

Τα επιτόκια που χρησιμοποιήθηκαν για την προεξόφληση των ταμειακών ροών, όπου χρειάστηκε, βασίζονται στην καμπύλη απόδοσης αγοράς κατά την ημερομηνία σύνταξης των χρηματοοικονομικών καταστάσεων, πλέον ενός περιθωρίου κέρδους, και είχαν ως ακολούθως:

	2022	2021
Χρηματοοικονομικές απαιτήσεις	5,75% - 6,42%	-
Χρηματοοικονομικές υποχρεώσεις	5,07% - 6,14%	2,41% - 2,61%

30. ΑΠΟ ΚΟΙΝΟΥ ΥΠΟΧΡΕΩΣΕΙΣ

Η εταιρεία κατέχει μερίδιο 50% στην Victus Networks S.A. ("Victus"), από κοινού συμφωνία για κοινή χρήση δικτύου. Η Victus λειτουργεί αποκλειστικά προς όφελος της Εταιρείας και της Vodafone-Panafon SA για τη διαχείριση των δικτύων ραδιοπρόσβασης και μετάδοσης (RAN) και των δύο εταιρειών και για την εφαρμογή μερικής ενεργού κοινής χρήσης ραδιοφωνικού δικτύου (κοινή χρήση RAN), κυρίως σε αγροτικές και σε περιορισμένες επιλεγμένες αστικές περιοχές της Ελλάδας για τα επόμενα είκοσι (20) χρόνια.

Δεν έχει πραγματοποιηθεί μεταφορά στοιχείων στην Victus και κάθε μέρος συνεχίζει να κατέχει τα περιουσιακά του στοιχεία που υπόκεινται σε κοινή χρήση.

Η Εταιρεία έχει πραγματοποιήσει αξιολόγηση αυτής της συμφωνίας κοινής χρήσης δικτύου και έχει καταλήξει στο συμπέρασμα ότι θα πρέπει να λογίζεται ως από κοινού δραστηριότητα. Περιλαμβάνει το μερίδιό της στα περιουσιακά στοιχεία, τις υποχρεώσεις και τις συναλλαγές σε αυτές τις χρηματοοικονομικές καταστάσεις.

Οι οικονομικές πληροφορίες που παρουσιάζονται παρακάτω αντιπροσωπεύουν τον αντίκτυπο της από κοινού δραστηριότητας Victus που περιλαμβάνεται στις χρηματοοικονομικές καταστάσεις της Εταιρείας:

*Η Εταιρεία έχει υιοθετήσει/αλλάξει ορισμένες λογιστικές πολιτικές και εκτιμήσεις μετά την εξαγορά της Εταιρείας από τον Όμιλο United (σημ. 1,5).

NOVA TELECOMMUNICATIONS & MEDIA ΜΟΝΟΠΡΟΣΩΠΗ Α.Ε.
(προηγούμενος WIND ΕΛΛΑΣ ΤΗΛΕΠΙΚΟΙΝΩΝΙΕΣ ΜΟΝΟΠΡΟΣΩΠΗ Α.Ε.Β.Ε.)
ΣΗΜΕΙΩΣΕΙΣ ΕΠΙ ΤΩΝ ΧΡΗΜΑΤΟΟΙΚΟΝΟΜΙΚΩΝ ΚΑΤΑΣΤΑΣΕΩΝ
ΤΗΣ ΧΡΗΣΗΣ ΠΟΥ ΕΛΗΞΕ ΤΗΝ 31 ΔΕΚΕΜΒΡΙΟΥ 2022

(Ποσά σε χιλιάδες Ευρώ, εκτός εάν αναφέρεται διαφορετικά)

Victus	Σημειώσεις	31 Δεκεμβρίου 2022	31 Δεκεμβρίου 2021
Ενσώματα περιουσιακά στοιχεία	12	547	566
Άυλα περιουσιακά στοιχεία	13	840	507
Περιουσιακά στοιχεία με δικαιώματα χρήσης	25	737	826
Λοιπές απαιτήσεις		140	215
Αναβαλλόμενες φορολογικές απαιτήσεις	15	82	483
Σύνολο μη κυκλοφορούντος ενεργητικού		2.346	2.597
Λοιπές απαιτήσεις	17	10.614	9.598
Χρηματικά διαθέσιμα και ισοδύναμα		831	2.559
Σύνολο κυκλοφορούντος ενεργητικού		11.445	12.157
Παροχές σε εργαζομένους μετά την έξοδο από την υπηρεσία		(298)	(338)
Υποχρεώσεις μίσθωσης	25	(572)	(208)
Σύνολο μακροπρόθεσμων υποχρεώσεων		(870)	(546)
Υποχρεώσεις σε προμηθευτές		(6.958)	(7.810)
Λοιπές υποχρεώσεις		(1.499)	(1.438)
Υποχρεώσεις μίσθωσης	25	(220)	(745)
Φόροι πληρωτέοι		-	(154)
Σύνολο βραχυπρόθεσμων υποχρεώσεων		(8.677)	(10.147)
Σύνολο ιδίων κεφαλαίων		4.244	4.061
Αναλύόμενα σε:			
Συγκεντρωτικά συνολικά έσοδα χρήσεως(ως παρακάτω)		183	944
Ζημίες εις νέο		2.811	1.867
Συμμετοχή στη Victus		1.250	1.250
Σύνολο ιδίων κεφαλαίων		4.244	4.061
Victus		2022	2021
Λειτουργικά κέρδη		455	1,187
Καθαρό χρηματοοικονομικό κόστος		(13)	(22)
Κέρδη προ φόρων		442	1,165
Φόρος εισοδήματος		(365)	(248)
Κέρδη		77	917
Λοιπά συνολικά έσοδα χρήσεως			
Κονδύλια που δε θα μεταφερθούν στα κέρδη ή ζημίες			
Επανεκτίμηση υποχρεώσεων παροχών προσωπικού		106	34
Αναλογούν φόρος		-	(7)
Λοιπά συνολικά έσοδα, μετά από φόρους		106	27
Συγκεντρωτικά συνολικά έσοδα/(ζημία) χρήσεως		183	944

NOVA TELECOMMUNICATIONS & MEDIA ΜΟΝΟΠΡΟΣΩΠΗ Α.Ε.
 (προηγούμενως WIND ΕΛΛΑΣ ΤΗΛΕΠΙΚΟΙΝΩΝΙΕΣ ΜΟΝΟΠΡΟΣΩΠΗ Α.Ε.Β.Ε.)
ΣΗΜΕΙΩΣΕΙΣ ΕΠΙ ΤΩΝ ΧΡΗΜΑΤΟΟΙΚΟΝΟΜΙΚΩΝ ΚΑΤΑΣΤΑΣΕΩΝ
ΤΗΣ ΧΡΗΣΗΣ ΠΟΥ ΕΛΗΞΕ ΤΗΝ 31 ΔΕΚΕΜΒΡΙΟΥ 2022

(Ποσά σε χιλιάδες Ευρώ, εκτός εάν αναφέρεται διαφορετικά)

31. ΔΙΑΘΕΣΙΜΑ ΓΙΑ ΔΙΑΝΟΜΗ ΣΤΟΥΣ ΙΔΙΟΚΤΗΤΕΣ (ΠΕΡΙΟΥΣΙΑΚΑ ΣΤΟΙΧΕΙΑ ΚΑΙ ΥΠΟΧΡΕΩΣΕΙΣ)

Όπως αναφέρεται στη σημείωση 6, στις 25 Νοεμβρίου 2021 η Εταιρεία ανακοίνωσε την ίδρυση μιας νέας συνδεδεμένης εταιρείας με την επωνυμία Hellenic Open Fiber («HOF»), η οποία στις 11 Μαΐου 2023 μετονομάστηκε σε United Fiber Single Member S.A. ("United Fiber"), στην οποία, στις 3 Ιανουαρίου 2022, η Εταιρεία μεταβίβασε όλα τα περιουσιακά στοιχεία και τις υποχρεώσεις της που σχετίζονται με το δίκτυο οπτικών ινών της μέσω διαδικασίας διάσπασης στην United Fiber. Παρακάτω παρουσιάζονται τα περιουσιακά στοιχεία και οι υποχρεώσεις που ταξινομήθηκαν ως «Διαθέσιμα προς διανομή στους ιδιοκτήτες» και επιμετρήθηκαν στη λογιστική τους αξία η οποία ήταν χαμηλότερη από την εύλογη αξία τους μείον το κόστος διανομής.

	<u>Σημειώσεις</u>	<u>31 Δεκεμβρίου 2021</u>
Ενεργητικό		
Ενσώματα περιουσιακά στοιχεία	12	55.022
Άυλα περιουσιακά στοιχεία	13	1.480
Περιουσιακά στοιχεία με δικαιώματα χρήσης	28	893
Λοιπά περιουσιακά στοιχεία		102
Εμπορικές απαιτήσεις		3.807
Λοιπές απαιτήσεις		1.046
Διαθέσιμα για διανομή στους ιδιοκτήτες – Περιουσιακά στοιχεία		62.350
	<u>Σημειώσεις</u>	<u>31 Δεκεμβρίου 2021</u>
Υποχρεώσεις		
Παροχές σε εργαζόμενους μετά την έξοδο από την υπηρεσία	20	3
Μακροπρόθεσμες δανειακές υποχρεώσεις	28	357
Υποχρεώσεις σε προμηθευτές		7.977
Υποχρεώσεις μίσθωσης	28	612
Λοιπές υποχρεώσεις		1.000
Διαθέσιμα για διανομή στους ιδιοκτήτες – Υποχρεώσεις		9.949

Τα ανωτέρω στοιχεία ενεργητικού και παθητικού τα οποία ταξινομήθηκαν ως «Διαθέσιμα για διανομή στους ιδιοκτήτες» αποτιμήθηκαν στην τρέχουσα αξία τους η οποία είναι χαμηλότερη από την εύλογη αξία τους μείον, τυχόν, κόστη πωλήσεων.

32. ΜΕΤΑΓΕΝΕΣΤΕΡΑ ΓΕΓΟΝΟΤΑ

(i) Nova ICT

Στις 16 Μαΐου 2023 η Nova Telecommunications & Media Single Member S.A. και η Pinston Holdings Limited (εταιρεία με έδρα την Κύπρο), ανακοίνωσαν την ίδρυση μιας νέας Εταιρείας με την επωνυμία Nova Information and Communication Technologies S.A. («Nova ICT») ως κοινή συμφωνία σε βάση ποσοστό 50%:50%, για αόριστο χρονικό διάστημα. Η Nova Telecommunications & Media Single Member S.A. κατέχει το 50% του μετοχικού κεφαλαίου της Nova ICT, το οποίο ανέρχεται σε €1.000 (100.000 μετοχές με ονομαστική αξία €10 έκαστη). Η Nova ICT επικεντρώνει τις δραστηριότητές της αποκλειστικά σε έργα τεχνολογίας πληροφοριών και επικοινωνιών.

(ii) Nova Telecommunications & Media

Σημειώνεται ότι την 2α Ιανουαρίου 2023 η Εταιρεία απορρόφησε τις εταιρείες “NOVA Broadcasting MAE”, “Netmed M.A.E.” και “Nova Τηλεπικοινωνίες Μονοπρόσωπη Α.Ε.” και η ίδια μετονομάστηκε σε “NOVA TELECOMMUNICATIONS & MEDIA ΜΟΝΟΠΡΟΣΩΠΗ Α.Ε.” Εκτιμάται ότι η συγχώνευση των εταιρειών θα συμβάλει σημαντικά και θα επιταχύνει την επίτευξη των στόχων της Εταιρείας και του Ομίλου United ήτοι, μεταξύ άλλων, την ανάπτυξη των δραστηριοτήτων της NOVA στην Ελλάδα, την περαιτέρω εδραίωση της παρουσίας τους και τη μεγιστοποίηση της αξίας τους, μέσω της δημιουργίας ενός οικονομικά εύρωστου, ενιαίου ολιστικού ισχυρού και ανταγωνιστικού παρόχου στον τομέα παροχής συνδυαστικών υπηρεσιών ηλεκτρονικών επικοινωνιών και υπηρεσιών κοινωνίας της πληροφορίας και παροχής συνδρομητικών υπηρεσιών οπτικοακουστικού περιεχομένου.


Εκτός των όσων αναφέρονται ανωτέρω, μετά την 31η Δεκεμβρίου 2022 και έως την έγκριση των οικονομικών καταστάσεων δεν υπήρξαν άλλα γεγονότα τα οποία να επηρεάζουν σημαντικά την οικονομική θέση της Εταιρείας.

NOVA TELECOMMUNICATIONS & MEDIA ΜΟΝΟΠΡΟΣΩΠΗ Α.Ε.
(προηγουμένως WIND ΕΛΛΑΣ ΤΗΛΕΠΙΚΟΙΝΩΝΙΕΣ ΜΟΝΟΠΡΟΣΩΠΗ Α.Ε.Β.Ε.)
ΣΗΜΕΙΩΣΕΙΣ ΕΠΙ ΤΩΝ ΧΡΗΜΑΤΟΟΙΚΟΝΟΜΙΚΩΝ ΚΑΤΑΣΤΑΣΕΩΝ
ΤΗΣ ΧΡΗΣΗΣ ΠΟΥ ΕΛΗΞΕ ΤΗΝ 31 ΔΕΚΕΜΒΡΙΟΥ 2022

(Ποσά σε χιλιάδες Ευρώ, εκτός εάν αναφέρεται διαφορετικά)

Αθήνα, 30 Ιουνίου 2023

Ο ΠΡΟΕΔΡΟΣ ΤΟΥ
Δ.Σ.




ΣΤΑΘΟΠΟΥΛΟΣ
ΝΙΚΟΛΑΟΣ
Α.Δ.Τ. ΑΚ 063992

Ο ΔΙΕΥΘΥΝΩΝ ΣΥΜΒΟΥΛΟΣ




ΓΕΩΡΓΙΟΠΟΥΛΟΣ
ΠΑΝΑΓΙΩΤΗΣ
Α.Δ.Τ. ΑΜ 602044

Ο ΓΕΝΙΚΟΣ ΟΙΚΟΝΟΜΙΚΟΣ
ΔΙΕΥΘΥΝΤΗΣ



ΛΑΜΠΡΟΥ ΓΕΩΡΓΙΟΣ
Α.Δ.Τ. Χ 501848

Ο ΔΙΕΥΘΥΝΤΗΣ
ΛΟΓΙΣΤΗΡΙΟΥ



ΤΣΑΛΛΠΑΡΟΣ
ΑΘΑΝΑΣΙΟΣ
Α.Δ.Τ.ΑΑ 000196



ΕΚΘΕΣΗ ΑΝΕΞΑΡΤΗΤΟΥ ΟΡΚΩΤΟΥ ΕΛΕΓΚΤΗ ΛΟΓΙΣΤΗ

Προς τους Μετόχους της Εταιρείας NOVA TELECOMMUNICATIONS & MEDIA ΜΟΝΟΠΡΟΣΩΠΗ Α.Ε.

(προηγουμένως WIND ΕΛΛΑΣ ΤΗΛΕΠΙΚΟΙΝΩΝΙΕΣ ΜΟΝΟΠΡΟΣΩΠΗ Α.Ε.Β.Ε.)

Έκθεση ελέγχου επί των χρηματοοικονομικών καταστάσεων

Γνώμη

Έχουμε ελέγξει τις χρηματοοικονομικές καταστάσεις της Εταιρείας NOVA TELECOMMUNICATIONS & MEDIA ΜΟΝΟΠΡΟΣΩΠΗ Α.Ε. (Εταιρεία), οι οποίες αποτελούνται από την κατάσταση χρηματοοικονομικής θέσης της 31^{ης} Δεκεμβρίου 2022, τις καταστάσεις αποτελεσμάτων και λοιπών συνολικών εισοδημάτων, μεταβολών ιδίων κεφαλαίων και ταμειακών ροών της χρήσεως που έληξε την ημερομηνία αυτή, καθώς και τις σημειώσεις επί των χρηματοοικονομικών καταστάσεων που περιλαμβάνουν και περίληψη των σημαντικών λογιστικών πολιτικών.

Κατά τη γνώμη μας, οι συνημμένες χρηματοοικονομικές καταστάσεις παρουσιάζουν εύλογα, από κάθε ουσιώδη άποψη, τη χρηματοοικονομική θέση της Εταιρείας κατά την 31^η Δεκεμβρίου 2022, τη χρηματοοικονομική της επίδοση και τις ταμειακές της ροές, για τη χρήση που έληξε την ημερομηνία αυτή, σύμφωνα με τα Διεθνή Πρότυπα Χρηματοοικονομικής Αναφοράς (ΔΠΧΑ), όπως αυτά έχουν υιοθετηθεί από την Ευρωπαϊκή Ένωση και συνάδουν με τις κανονιστικές απαιτήσεις του Ν. 4548/2018.

Βάση γνώμης

Διενεργήσαμε τον έλεγχό μας σύμφωνα με τα Διεθνή Πρότυπα Ελέγχου (ΔΠΕ), που έχουν ενσωματωθεί στην Ελληνική Νομοθεσία. Οι ευθύνες μας, σύμφωνα με τα πρότυπα αυτά περιγράφονται περαιτέρω στο τμήμα της έκθεσής μας «Ευθύνες ελεγκτή για τον έλεγχο των χρηματοοικονομικών καταστάσεων». Πιστεύουμε ότι τα ελεγκτικά τεκμήρια που έχουμε αποκτήσει είναι επαρκή και κατάλληλα να παρέχουν βάση για τη γνώμη μας.

Ανεξαρτησία του Ελεγκτή

Καθ' όλη τη διάρκεια του διορισμού μας έχουμε παραμείνει ανεξάρτητοι από την Εταιρεία, σύμφωνα με τον Κώδικα Δεοντολογίας για Επαγγελματίες Ελεγκτές του Συμβουλίου Διεθνών Προτύπων Δεοντολογίας Ελεγκτών (Κώδικας ΣΔΠΔΕ) που έχει ενσωματωθεί στην Ελληνική Νομοθεσία, καθώς και τις απαιτήσεις δεοντολογίας του Ν. 4449/2017, που σχετίζονται με τον έλεγχο των χρηματοοικονομικών καταστάσεων στην Ελλάδα. Έχουμε εκπληρώσει τις δεοντολογικές μας υποχρεώσεις σύμφωνα με το Ν. 4449/2017 και τις απαιτήσεις του Κώδικα ΣΔΠΔΕ.

Άλλες Πληροφορίες

Τα μέλη του Διοικητικού Συμβουλίου είναι υπεύθυνα για τις Άλλες Πληροφορίες. Οι Άλλες Πληροφορίες, είναι η Έκθεση Διαχείρισης του Διοικητικού Συμβουλίου (αλλά δεν περιλαμβάνουν τις χρηματοοικονομικές καταστάσεις και την έκθεση ελέγχου επί αυτών), που λάβαμε πριν από την ημερομηνία της παρούσας έκθεσης ελεγκτή.

ΠΡΑΙΣΓΟΥΩΤΕΡΧΑΟΥΣΚΟΥΠΕΡΣ Ανώνυμη Ελεγκτική Εταιρεία, Τ: +30 210 6874400, www.pwc.gr

Αθήνα: Λεωφ. Κηφισίας 260, 152 32 Χαλάνδρι | Τ: +30 210 6874400

Λεωφ. Κηφισίας 270, 152 32 Χαλάνδρι | Τ: +30 210 6874400

Θεσσαλονίκη: Αγίας Αναστασίας & Λαέρτου 16, 55535 Πυλαία | Τ: +30 2310 488880

Ιωάννινα: Πλατεία Πάργης 2 (ή Πυρσινέλλα 23), 1ος όροφος, 45332

Πάτρα: 28ης Οκτωβρίου 2Α & Όθωνος Αμαλίας, 26223

Η γνώμη μας επί των χρηματοοικονομικών καταστάσεων δεν καλύπτει τις Άλλες Πληροφορίες και, εκτός των όσων ρητά αναφέρουμε στην παρούσα παράγραφο της Έκθεσής μας δεν εκφράζουμε γνώμη ελέγχου ή άλλης διασφάλισης επί αυτών.

Σε σχέση με τον έλεγχο μας επί των χρηματοοικονομικών καταστάσεων, η ευθύνη μας είναι να αναγνώσουμε τις Άλλες Πληροφορίες και με τον τρόπο αυτό να εξετάσουμε εάν οι Άλλες Πληροφορίες είναι ουσιωδώς ασυνεπείς με τις χρηματοοικονομικές καταστάσεις ή τη γνώση που αποκτήσαμε κατά τον έλεγχο ή αλλιώς φαίνεται να είναι ουσιωδώς εσφαλμένες.

Εξετάσαμε εάν η Έκθεση Διαχείρισης του Διοικητικού Συμβουλίου περιλαμβάνει τις γνωστοποιήσεις οι οποίες απαιτούνται από το Ν. 4548/2018.

Με βάση τις εργασίες που εκτελέσαμε κατά τον έλεγχο μας, κατά τη γνώμη μας:

- Τα πληροφοριακά στοιχεία που περιλαμβάνονται στην Έκθεση Διαχείρισης του Διοικητικού Συμβουλίου της χρήσης που έληξε την 31^η Δεκεμβρίου 2022 αντιστοιχούν στις χρηματοοικονομικές καταστάσεις.
- Η Έκθεση Διαχείρισης του Διοικητικού Συμβουλίου έχει καταρτισθεί σύμφωνα με τις ισχύουσες νομικές απαιτήσεις του άρθρου 150 του Ν. 4548/2018.

Επιπλέον με βάση τη γνώση και κατανόηση που αποκτήσαμε κατά το έλεγχο μας, για την Εταιρεία NOVA TELECOMMUNICATIONS & MEDIA ΜΟΝΟΠΡΟΣΩΠΗ Α.Ε. και το περιβάλλον της, είμαστε υποχρεωμένοι να αναφέρουμε εάν έχουμε εντοπίσει ουσιώδεις ανακρίβειες στην Έκθεση Διαχείρισης του Διοικητικού της Συμβουλίου. Δεν έχουμε να αναφέρουμε τίποτα σχετικά με το θέμα αυτό.

Άλλο Θέμα

Οι χρηματοοικονομικές καταστάσεις της Εταιρείας για την προηγούμενη χρήση που έληξε στις 31 Δεκεμβρίου 2021 είχαν ελεγχθεί από άλλη ελεγκτική εταιρεία. Για την εν λόγω χρήση ο Ορκωτός Ελεγκτής Λογιστής εξέδωσε στις 31 Οκτωβρίου 2022 έκθεση ελέγχου με σύμφωνη γνώμη.

Ευθύνες του Διοικητικού Συμβουλίου και των υπευθύνων για τη διακυβέρνηση επί των χρηματοοικονομικών καταστάσεων

Το Διοικητικό Συμβούλιο έχει την ευθύνη για την κατάρτιση και εύλογη παρουσίαση των χρηματοοικονομικών καταστάσεων σύμφωνα με τα ΔΠΧΑ, όπως αυτά έχουν υιοθετηθεί από την Ευρωπαϊκή Ένωση, τις απαιτήσεις του Ν. 4548/2018, όπως και για εκείνες τις δικλίδες εσωτερικού ελέγχου που το Διοικητικό Συμβούλιο καθορίζει ως απαραίτητες, ώστε να καθίσταται δυνατή η κατάρτιση χρηματοοικονομικών καταστάσεων απαλλαγμένων από ουσιώδες σφάλμα, που οφείλεται είτε σε απάτη είτε σε λάθος.

Κατά την κατάρτιση των χρηματοοικονομικών καταστάσεων, το Διοικητικό Συμβούλιο είναι υπεύθυνο για την αξιολόγηση της ικανότητας της Εταιρείας να συνεχίσει τις δραστηριότητες της, γνωστοποιώντας όπου συντρέχει τέτοια περίπτωση, τα θέματα που σχετίζονται με τη συνεχιζόμενη δραστηριότητα και τη χρήση της λογιστικής βάσης της συνεχιζόμενης δραστηριότητας, εκτός και εάν το Διοικητικό Συμβούλιο είτε προτίθεται να ρευστοποιήσει την Εταιρεία ή να διακόψει τις δραστηριότητες της ή δεν έχει άλλη ρεαλιστική εναλλακτική επιλογή από το να προχωρήσει σ' αυτές τις ενέργειες.

Οι υπεύθυνοι για τη διακυβέρνηση έχουν την ευθύνη εποπτείας της διαδικασίας χρηματοοικονομικής αναφοράς της Εταιρείας.

Ευθύνες ελεγκτή για τον έλεγχο των χρηματοοικονομικών καταστάσεων

Οι στόχοι μας είναι να αποκτήσουμε εύλογη διασφάλιση για το κατά πόσο οι χρηματοοικονομικές καταστάσεις, στο σύνολο τους, είναι απαλλαγμένες από ουσιώδες σφάλμα, που οφείλεται είτε σε απάτη είτε σε λάθος και να εκδώσουμε έκθεση ελεγκτή, η οποία περιλαμβάνει τη γνώμη μας. Η εύλογη διασφάλιση συνιστά διασφάλιση υψηλού επιπέδου, αλλά δεν είναι εγγύηση ότι ο έλεγχος που διενεργείται σύμφωνα με τα ΔΠΕ, που έχουν ενσωματωθεί στην Ελληνική Νομοθεσία, θα εντοπίζει πάντα ένα ουσιώδες σφάλμα, όταν αυτό υπάρχει. Σφάλματα δύναται να προκύψουν από απάτη ή από λάθος και θεωρούνται ουσιώδη όταν, μεμονωμένα ή αθροιστικά, θα μπορούσε εύλογα να αναμένεται ότι θα επηρέαζαν τις οικονομικές αποφάσεις των χρηστών, που λαμβάνονται με βάση αυτές τις χρηματοοικονομικές καταστάσεις.

Ως καθήκον του ελέγχου, σύμφωνα με τα ΔΠΕ που έχουν ενσωματωθεί στην Ελληνική Νομοθεσία, ασκούμε επαγγελματική κρίση και διατηρούμε επαγγελματικό σκεπτικισμό καθ' όλη τη διάρκεια του ελέγχου. Επίσης:

- Εντοπίζουμε και αξιολογούμε τους κινδύνους ουσιώδους σφάλματος στις χρηματοοικονομικές καταστάσεις, που οφείλεται είτε σε απάτη είτε σε λάθος, σχεδιάζοντας και διενεργώντας ελεγκτικές διαδικασίες που ανταποκρίνονται στους κινδύνους αυτούς και αποκτούμε ελεγκτικά τεκμήρια που είναι επαρκή και κατάλληλα για να παρέχουν βάση για την γνώμη μας. Ο κίνδυνος μη εντοπισμού ουσιώδους σφάλματος που οφείλεται σε απάτη είναι υψηλότερος από αυτόν που οφείλεται σε λάθος, καθώς η απάτη μπορεί να εμπεριέχει συμπαιγνία, πλαστογραφία, εσκεμμένες παραλείψεις, ψευδείς διαβεβαιώσεις ή παράκαμψη των δικλίδων εσωτερικού ελέγχου.
- Κατανοούμε τις δικλίδες εσωτερικού ελέγχου που σχετίζονται με τον έλεγχο, με σκοπό το σχεδιασμό ελεγκτικών διαδικασιών κατάλληλων για τις περιστάσεις, αλλά όχι με σκοπό την διατύπωση γνώμης επί της αποτελεσματικότητας των δικλίδων εσωτερικού ελέγχου της Εταιρείας.
- Αξιολογούμε την καταλληλότητα των λογιστικών πολιτικών και μεθόδων που χρησιμοποιήθηκαν και το εύλογο των λογιστικών εκτιμήσεων και των σχετικών γνωστοποιήσεων που έγιναν από το Διοικητικό Συμβούλιο.
- Αποφαινόμαστε για την καταλληλότητα της χρήσης από το Διοικητικό Συμβούλιο της λογιστικής αρχής της συνεχιζόμενης δραστηριότητας και με βάση τα ελεγκτικά τεκμήρια που αποκτήθηκαν για το εάν υπάρχει ουσιώδης αβεβαιότητα σχετικά με γεγονότα ή συνθήκες που μπορεί να υποδηλώνουν ουσιώδη αβεβαιότητα ως προς την ικανότητα της Εταιρείας να συνεχίσει τη δραστηριότητά της. Εάν συμπεράνουμε ότι υφίσταται ουσιώδης αβεβαιότητα, είμαστε υποχρεωμένοι στην έκθεση ελεγκτή να επιστήσουμε την προσοχή στις σχετικές γνωστοποιήσεις των χρηματοοικονομικών καταστάσεων ή εάν αυτές οι γνωστοποιήσεις είναι ανεπαρκείς να διαφοροποιήσουμε τη γνώμη μας. Τα συμπεράσματά μας βασίζονται σε ελεγκτικά τεκμήρια που αποκτώνται μέχρι την ημερομηνία της έκθεσης ελεγκτή. Ωστόσο, μελλοντικά γεγονότα ή συνθήκες ενδέχεται να έχουν ως αποτέλεσμα η Εταιρεία να παύσει να λειτουργεί ως συνεχιζόμενη δραστηριότητα.



- Αξιολογούμε τη συνολική παρουσίαση, τη δομή και το περιεχόμενο των χρηματοοικονομικών καταστάσεων, συμπεριλαμβανομένων των γνωστοποιήσεων, καθώς και το κατά πόσο οι χρηματοοικονομικές καταστάσεις απεικονίζουν τις υποκείμενες συναλλαγές και τα γεγονότα με τρόπο που επιτυγχάνεται η εύλογη παρουσίαση.

Μεταξύ άλλων θεμάτων, κοινοποιούμε στους υπεύθυνους για τη διακυβέρνηση, το σχεδιαζόμενο εύρος και το χρονοδιάγραμμα του ελέγχου, καθώς και σημαντικά ευρήματα του ελέγχου, συμπεριλαμβανομένων όποιων σημαντικών ελλείψεων στις δικλίδες εσωτερικού ελέγχου εντοπίζουμε κατά τη διάρκεια του ελέγχου μας.

Έκθεση επί άλλων νομικών και κανονιστικών απαιτήσεων

Οι εργασίες που εκτελέσαμε σχετικά με την Έκθεση Διαχείρισης του Διοικητικού Συμβουλίου αναφέρονται ανωτέρω, στην παράγραφο «Άλλες Πληροφορίες».



ΠράιςγουωτερχσουςΚούπερς
Ανώνυμος Ελεγκτική Εταιρεία
Ορκωτοί Ελεγκτές Λογιστές
Λεωφ. Κηφισίας 260
152 32 Χαλάνδρι
Α.Μ. ΣΟΕΛ 113

Αθήνα, 30 Ιουνίου 2023

Ο Ορκωτός Ελεγκτής Λογιστής

Κωνσταντίνος Μιχαλάτος
Α.Μ. ΣΟΕΛ 17701